



Rijksinstituut voor Volksgezondheid
en Milieu
Ministerie van Volksgezondheid,
Welzijn en Sport

Epidemiologische situatie van SARS-CoV-2 in GGD Gelderland-Zuid

Rijksinstituut voor Volksgezondheid en Milieu - RIVM
20 augustus 2021, 10:00

Samenvatting

Tot en met 20 augustus 2021 10:00 uur zijn er door GGD Gelderland-Zuid in totaal 64369 personen positief voor SARS-CoV-2 gemeld aan het RIVM. Tot nu toe zijn 986 van de gemelde patiënten opgenomen in het ziekenhuis en 694 mensen overleden.

Van het totaal aantal personen met een positieve SARS-CoV-2 testuitslag die door de GGD Gelderland-Zuid is gemeld zijn 99.3% woonachtig in regio GGD Gelderland-Zuid en 0.7% in andere GGD regio's. In deze pdf zijn alle meldingen meegenomen die door GGD Gelderland-Zuid zijn gemeld ongeacht woonlocatie.

Een overzicht van de COVID-19 situatie op landelijk niveau is [hier](#) te vinden.

Uitleg over surveillance van COVID-19 in Nederland

Door middel van surveillance houdt het RIVM zicht op de verspreiding van SARS-CoV-2 in Nederland. Via een samenwerking tussen artsen, laboratoria en de GGD'en wordt informatie verzameld over personen met een positieve SARS-CoV-2 testuitslag. Sinds het begin van de COVID-19 epidemie in Nederland is het testbeleid geleidelijk veranderd. Het huidige testbeleid is hier te vinden. Vanaf 1 december 2020 kunnen ook mensen zonder klachten zich laten testen als zij risico hebben gelopen op een besmetting. Ook is het vanaf 31 maart 2021 mogelijk een zelftest te doen. Deze test wordt aangeraden voor mensen zonder klachten om periodiek (preventief) te testen wanneer dit voor school of werk vereist is. Bij een positieve uitslag is een confirmatietest bij de GGD vereist. Toch is het aannemelijk dat niet alle met SARS-CoV-2 besmette personen daadwerkelijk getest worden. De werkelijke aantallen in Nederland zijn daarom waarschijnlijk hoger dan de aantallen die hier genoemd worden. Aan het RIVM wordt niet gemeld wie hersteld is van een SARS-CoV-2 infectie.

Niet van alle positief geteste personen die gemeld worden aan de GGD is bekend of ze zijn opgenomen in het ziekenhuis of zijn overleden. Dit komt doordat er geen meldingsplicht is voor ziekenhuisopnames of overlijden bij personen met een positieve SARS-CoV-2 testuitslag. De hier gepresenteerde opname- en sterftecijfers betreffen daarom een onderrapportage, en zijn weergegeven in grijs (in tabellen) of in lichtere kleuren (in grafieken). De Stichting NICE rapporteert dagelijks het aantal patiënten met COVID-19 dat opgenomen is in het ziekenhuis en het aantal daarvan dat is opgenomen op de intensive care. Deze aantallen zijn meer compleet, en worden ook weergegeven in deze rapportage. De stichting NICE registreert niet of iemand vanwege COVID-19 ziekte is opgenomen of om een andere reden.

Open data

De volgende bestanden met data over SARS-CoV-2 en COVID-19 zijn openbaar beschikbaar:

- Cumulatieve aantallen per gemeente per dag, van het aantal personen met een positieve testuitslag voor SARS-CoV-2, in het ziekenhuis opgenomen COVID-19 patiënten en overleden patiënten positief voor SARS-CoV-2 gemeld bij de GGD ten tijde van publicatie.
- Aantal in het ziekenhuis opgenomen COVID-19 patiënten per gemeente per dag, volgens NICE registratie.
- Karakteristieken van elke voor SARS-CoV-2 positief geteste persoon in Nederland.
- Aantallen GGD-meldingen van SARS-CoV-2 in gehandicaptenzorginstellingen naar veiligheidsregio, per datum.
- Aantallen GGD-meldingen van SARS-CoV-2 in personen van 70 jaar en ouder woonachtig buiten een instelling naar veiligheidsregio, per datum.
- Aantallen GGD-meldingen van SARS-CoV-2 in verpleeghuizen naar veiligheidsregio, per datum.

-
- Aantallen GGD-meldingen van SARS-CoV-2 per gemeente, per publicatiedatum.
 - Het reproductiegetal van SARS-CoV-2.
 - Aantal besmettelijke personen per dag.
 - De Nationale SARS-CoV-2 afvalwatersurveillance.

Dit document is vertrouwelijk en verdere verspreiding valt onder de verantwoordelijkheid van de GGD. Door eventuele kleine aantallen kunnen personen mogelijk herleidbaar zijn.

Vertrouwelijk

Inhoudsopgave

	Pagina
1 Samenvatting COVID-19 meldingen van de GGD Gelderland-Zuid vanaf 27 februari 2020	4
2 COVID-19 meldingen aan de GGD Gelderland-Zuid vanaf 7 juni 2021	5
3 Top vijf gemeenten in de afgelopen week	7
4 Leeftijdsverdeling en man-vrouwverdeling van bij de GGD Gelderland-Zuid positief op SARS-CoV-2 geteste personen	9
5 Reishistorie van bij de GGD Gelderland-Zuid positief op SARS-CoV-2 geteste personen vanaf 7 juni 2021 en in de afgelopen week	11
6 Uitgevoerde werkzaamheden van bij de GGD Gelderland-Zuid gemelde personen met een positieve testuitslag voor COVID-19 vanaf 10 juni 2021 en in de afgelopen week	13
7 COVID-19 ziekenhuisopnames en opnames op de intensive care gerapporteerd door de Stichting NICE	14
8 Bron- en contactonderzoek van SARS-CoV-2 meldingen aan de GGD Gelderland-Zuid	16
8.1 Brononderzoek: Setting van mogelijke besmetting van personen met een positieve testuitslag voor SARS-CoV-2 vanaf 7 juni 2021 en in de afgelopen week	16
8.2 Bron- en contactonderzoek van SARS-CoV-2 meldingen aan de GGD Gelderland-Zuid	18
9 Surveillance van SARS-CoV-2 in verpleeghuizen, woonzorgcentra en gehandicaptenzorginstellingen vanaf 7 juni 2021	23
10 SARS-CoV-2 testen afgenomen door de GGD Gelderland-Zuid vanaf 7 juni 2021	24
11 Vergelijking met landelijke situatie	33

Klik op de titel om naar het betreffende hoofdstuk in het document te gaan.

1 Samenvatting COVID-19 meldingen van de GGD Gelderland-Zuid vanaf 27 februari 2020

Tabel 1: Aantal door de GGD gemelde personen positief voor SARS-CoV-2, aantal in het ziekenhuis opgenomen COVID-19 patiënten gemeld door de GGD en aantal overleden personen positief voor SARS-CoV-2 gemeld door de GGD^{1,2}

Gezondheidsstatus	Totaal	%	Meldingen afgelopen week ³	Gecorrigeerd ⁴	Verskil met vorige week ⁵
Totaal gemeld	64369		482	-5	477
Ziekenhuisopname	986	1.5	5	0	5
Overleden	694	1.1	1	0	1

¹ Sinds 1 december 2020 kunnen naast mensen met klachten ook mensen zonder klachten zich laten testen als zij risico hebben gelopen op een besmetting. Ook is het vanaf 31 maart 2021 mogelijk een zelftest te doen. Deze test wordt aangeraden voor mensen zonder klachten om periodiek (preventief) te testen wanneer dit voor school of werk vereist is. Bij een positieve uitslag is een confirmatietest bij de GGD vereist. Toch is het aannemelijk dat niet alle met SARS-CoV-2 besmette personen daadwerkelijk getest worden. De werkelijke aantallen in Nederland zijn daarom waarschijnlijk hoger dan de aantallen die hier genoemd worden. Het werkelijke aantal COVID-19 patiënten opgenomen in het ziekenhuis of overleden is hoger dan het aantal opgenomen of overleden patiënten gemeld in de surveillance. Dit komt doordat er geen meldingsplicht geldt voor ziekenhuisopname door of overlijden aan COVID-19. De hier gepresenteerde opname- en sterftecijfers betreffen daarom een onderrapportage, en zijn weergegeven in grijs. Aan het RIVM wordt niet gemeld wie hersteld is.

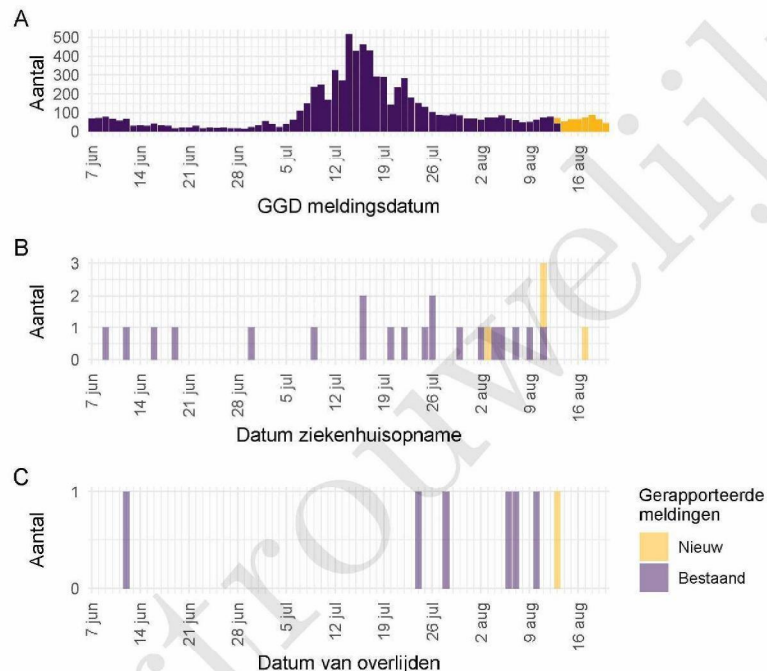
² Voor 12 sterfgevallen is aangegeven dat COVID-19 niet de directe oorzaak van overlijden is.

³ Meldingen die tussen 13 augustus 2021 10:01 en 20 augustus 2021 10:00 aan het RIVM zijn gedaan. Dit betreft het aantal meldingen, opnames en overlijdens die in de afgelopen week nieuw aan het RIVM zijn gerapporteerd. Datum van melding aan de GGD, ziekenhuisopname of overlijden kan echter in een andere week vallen. Bij de meeste overige tabellen en figuren in dit rapport wordt de datum van melding, ziekenhuisopname of overlijden gebruikt. Deze cijfers zijn dus niet hetzelfde.

⁴ Meldingen die gewist of herzien zijn tussen 13 augustus 2021 10:01 en 20 augustus 2021 10:00. Behalve dat er nieuwe meldingen worden ontvangen, worden eerdere meldingen soms aangepast; de aantallen meldingen per week kunnen daardoor variëren.

⁵ Het verschil tussen de cumulatieve meldingen t/m 20 augustus 2021 10:00 ten opzichte van 13 augustus 2021 10:00.

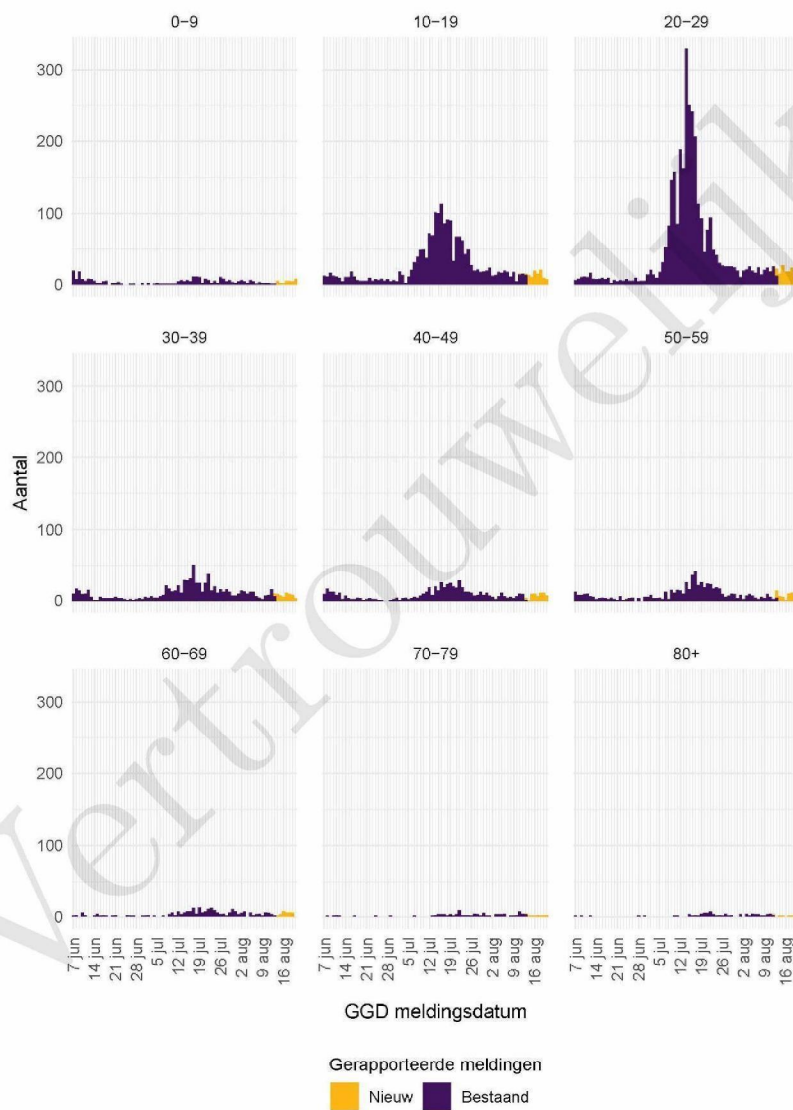
2 COVID-19 meldingen aan de GGD Gelderland-Zuid vanaf 7 juni 2021



Figuur 1: Aantal aan de GGD gemelde SARS-CoV-2 personen positief voor SARS-CoV-2 vanaf 7 juni 2021¹. (A) Aantal aan de GGD gemelde personen positief voor SARS-CoV-2, naar meldingsdatum. (B) Aantal aan de GGD gemelde in het ziekenhuis opgenomen COVID-19 patiënten, naar datum van ziekenhuisopname. (C) Aantal aan de GGD gemelde overleden personen positief voor SARS-CoV-2, naar datum van overlijden.

¹ Meldingen aan het RIVM van 7 juni 2021 t/m 13 augustus 2021 10:00 uur zijn in deze grafieken weergegeven in paars. Meldingen van 13 augustus 2021 10:01 uur t/m 20 augustus 10:00 uur zijn weergegeven in geel. Sinds 1 juni 2020 kan iedereen zich met klachten laten testen. Vanaf 1 december 2020 kunnen ook mensen zonder klachten zich laten testen als zij risico hebben gelopen op een besmetting. Toch is het aannemelijk dat niet alle met SARS-CoV-2 besmette personen daadwerkelijk getest worden. De werkelijke aantallen zijn daarom waarschijnlijk hoger dan de aantallen die hier weergegeven worden. Van 1 patiënt(en) is de datum van opname en/of de datum van overlijden niet bekend. Deze kunnen daarom niet worden weergegeven in deze figuren. Er geldt geen meldingsplicht voor ziekenhuisopname door of overlijden aan COVID-19. De hier gepresenteerde cijfers betreffen daarom een onderrapportage en zijn in figuur B en C weergegeven in lichtere kleuren. Een leeg figuur betekent dat er in de betreffende periode geen meldingen waren.

2 COVID-19 MELDINGEN AAN DE GGD GELDERLAND-ZUID VANAF 7 JUNI 2021



Figuur 2: Aantal aan de GGD gemelde SARS-CoV-2 personen vanaf 7 juni 2021, per leeftijdsgroep. Een leeg figuur betekent dat er in de betreffende periode geen meldingen waren.

3 Top vijf gemeenten in de afgelopen week

In de afgelopen week zijn binnen de veiligheidsregio('s) van GGD Gelderland-Zuid het grootste aantal GGD-meldingen ontvangen van personen positief voor SARS-CoV-2 die woonachtig zijn in de onderstaande gemeentes. Dit kunnen dus ook meldingen betreffen van personen die bij een teststraat in een andere GGD-regio zijn getest.

Tabel 2: De vijf gemeenten met het grootste aantal aan de GGD gemelde COVID-19 patiënten in de afgelopen week naar aantal meldingen per 100.000 ^{1,2}.

GGD	Gemeente	Aantal meldingen per 100.000	Aantal meldingen	Populatie
GGD Gelderland-Zuid	West Maas en Waal	117.5	23	19581
GGD Gelderland-Zuid	Druten	115.8	22	18991
GGD Gelderland-Zuid	Culemborg	106.5	31	29121
GGD Gelderland-Zuid	Maasdriel	106.1	27	25452
GGD Gelderland-Zuid	Heumen	102.6	17	16569

¹ Betreft het aantal personen positief voor SARS-CoV-2 met een datum van melding aan de GGD, in de periode van 13 augustus 2021 10:01 t/m 20 augustus 2021 10:00 uur.

² Sinds 1 december 2020 kunnen naast mensen met klachten ook mensen zonder klachten zich laten testen als zij risico hebben gelopen op een besmetting. Ook is het vanaf 31 maart 2021 mogelijk een zelftest te doen. Deze test wordt aangeraden voor mensen zonder klachten om periodiek (preventief) te testen wanneer dit voor school of werk vereist is. Bij een positieve uitslag is een confirmatietest bij de GGD vereist. Toch is het aannemelijk dat niet alle personen positief voor SARS-CoV-2 getest worden. De werkelijke aantallen zijn daarom waarschijnlijk hoger dan de aantallen die hier genoemd worden.

3 TOP VIJF GEMEENTEN IN DE AFGELOPEN WEEK

Tabel 3: De vijf gemeenten met absoluut het grootste aantal aan de GGD gemelde COVID-19 patiënten in de afgelopen week ^{1,2}.

GGD	Gemeente	Aantal meldingen per 100.000	Aantal meldingen	Populatie
GGD Gelderland-Zuid	Nijmegen	94.7	168	177359
GGD Gelderland-Zuid	West Betuwe	101.0	52	51496
GGD Gelderland-Zuid	Tiel	85.9	36	41920
GGD Gelderland-Zuid	Culemborg	106.5	31	29121
GGD Gelderland-Zuid	Wijchen	72.7	30	41261
GGD Gelderland-Zuid	Zaltbommel	101.9	30	29447

¹ Betreft het aantal personen positief voor SARS-CoV-2 met een datum van melding aan de GGD, in de periode van 13 augustus 2021 10:01 t/m 20 augustus 2021 10:00 uur.

² Sinds 1 december 2020 kunnen naast mensen met klachten ook mensen zonder klachten zich laten testen als zij risico hebben gelopen op een besmetting. Ook is het vanaf 31 maart 2021 mogelijk een zelftest te doen. Deze test wordt aangeraden voor mensen zonder klachten om periodiek (preventief) te testen wanneer dit voor school of werk vereist is. Bij een positieve uitslag is een confirmatietest bij de GGD vereist. Toch is het aanmerkelijk dat niet alle personen positief voor SARS-CoV-2 getest worden. De werkelijke aantallen zijn daarom waarschijnlijk hoger dan de aantallen die hier genoemd worden.

4 LEEFTIJDVERDELING EN MAN-VROUWVERDELING VAN BIJ DE GGD GELDERLAND-ZUID
POSITIEF OP SARS-COV-2 GETESTE PERSONEN

4 Leeftijdverdeling en man-vrouwverdeling van bij de GGD Gelderland-Zuid positief op SARS-CoV-2 geteste personen

Tabel 4: Leeftijdverdeling van aan de GGD gemelde personen met een positieve testuitslag voor SARS-CoV-2, van in het ziekenhuis opgenomen COVID-19 patiënten en van overleden personen positief voor COVID-19 in de afgelopen week^{1,2}.

Leeftijdsgroep	Meldingen		Ziekenhuisopnames		Overleden	
	Aantal	%	Aantal	%	Aantal	%
Totaal gemeld	521		1		1	
0-4	7	1.3	0	0.0	0	0.0
5-9	25	4.8	0	0.0	0	0.0
10-14	41	7.9	0	0.0	0	0.0
15-19	67	12.9	0	0.0	0	0.0
20-24	100	19.2	0	0.0	0	0.0
25-29	49	9.4	0	0.0	0	0.0
30-34	34	6.5	0	0.0	0	0.0
35-39	28	5.4	0	0.0	0	0.0
40-44	27	5.2	0	0.0	0	0.0
45-49	32	6.1	1	100.0	0	0.0
50-54	26	5.0	0	0.0	0	0.0
55-59	32	6.1	0	0.0	0	0.0
60-64	19	3.6	0	0.0	0	0.0
65-69	13	2.5	0	0.0	0	0.0
70-74	11	2.1	0	0.0	0	0.0
75-79	3	0.6	0	0.0	0	0.0
80-84	6	1.2	0	0.0	0	0.0
85-89	0	0.0	0	0.0	1	100.0
90-94	1	0.2	0	0.0	0	0.0
95+	0	0.0	0	0.0	0	0.0
Niet vermeld	0	0.0	0	0.0	0	0.0

¹ Betreft het aantal personen positief voor SARS-CoV-2 met een datum van melding aan de GGD, opnamedatum of datum van overlijden in de periode van 13 augustus 2021 10:01 t/m 20 augustus 2021 10:00 uur.

² Sinds 1 december 2020 kunnen naast mensen met klachten ook mensen zonder klachten zich laten testen als zij risico hebben gelopen op een besmetting. Ook is het vanaf 31 maart 2021 mogelijk een zelftest te doen. Deze test wordt aangeraden voor mensen zonder klachten om periodiek (preventief) te testen wanneer dit voor school of werk vereist is. Bij een positieve uitslag is een confirmatietest bij de GGD vereist. Toch is het aannemelijk dat niet alle met SARS-CoV-2 besmette personen daadwerkelijk getest worden. De werkelijke aantallen in Nederland zijn daarom waarschijnlijk hoger dan de aantallen die hier genoemd worden. Het werkelijke aantal COVID-19 patiënten opgenomen in het ziekenhuis of overleden is hoger dan het aantal opgenomen of overleden patiënten gemeld in de surveillance. Dit komt doordat er geen meldingsplicht geldt voor ziekenhuisopname door of overlijden aan COVID-19. De hier gepresenteerde opname- en sterftecijfers betreffen daarom een onderrapportage, en zijn weergegeven in grijs. Aan het RIVM wordt niet gemeld wie hersteld is.

4 LEEFTIJDVERDELING EN MAN-VROUWVERDELING VAN BIJ DE GGD GELDERLAND-ZUID
POSITIEF OP SARS-COV-2 GETESTE PERSONEN

Tabel 5: Man-vrouwverdeling van aan de GGD gemelde personen met een positieve testuitslag voor SARS-CoV-2, van in het ziekenhuis opgenomen COVID-19 patiënten en van overleden personen positief voor SARS-CoV-2 in de afgelopen week^{1,2}

Geslacht	Meldingen		Ziekenhuisopnames		Overleden	
	Aantal	%	Aantal	%	Aantal	%
Totaal gemeld	521		1		1	
Man	294	56.4	0	0.0	0	0.0
Vrouw	227	43.6	1	100.0	1	100.0

¹ Betreft het aantal personen positief voor SARS-CoV-2 met een datum van melding aan de GGD, opnamedatum of datum van overlijden in de periode van 13 augustus 2021 10:01 t/m 20 augustus 2021 10:00 uur.

² Sinds 1 december 2020 kunnen naast mensen met klachten ook mensen zonder klachten zich laten testen als zij risico hebben gelopen op een besmetting. Ook is het vanaf 31 maart 2021 mogelijk een zelftest te doen. Deze test wordt aangeraden voor mensen zonder klachten om periodiek (preventief) te testen wanneer dit voor school of werk vereist is. Bij een positieve uitslag is een confirmatietest bij de GGD vereist. Toch is het aannemelijk dat niet alle met SARS-CoV-2 besmette personen daadwerkelijk getest worden. De werkelijke aantallen in Nederland zijn daarom waarschijnlijk hoger dan de aantallen die hier genoemd worden. Het werkelijke aantal COVID-19 patiënten opgenomen in het ziekenhuis of overleden is hoger dan het aantal opgenomen of overleden patiënten gemeld in de surveillance. Dit komt doordat er geen meldingsplicht geldt voor ziekenhuisopname door of overlijden aan COVID-19. De hier gepresenteerde opname- en sterftecijfers betreffen daarom een onderrapportage, en zijn weergegeven in grijs. Aan het RIVM wordt niet gemeld wie hersteld is.

5 REISHISTORIE VAN BIJ DE GGD GELDERLAND-ZUID POSITIEF OP SARS-COV-2 GETESTE
PERSONEN VANAF 7 JUNI 2021 EN IN DE AFGELOPEN WEEK

5 Reishistorie van bij de GGD Gelderland-Zuid positief op SARS-CoV-2 geteste personen vanaf 7 juni 2021 en in de afgelopen week

Tabel 6: Aantal aan de GGD gemelde personen met een positieve testuitslag voor SARS-CoV-2 die in de 14 dagen voor aanvang van de ziekte in het buitenland zijn geweest¹.

	Vanaf 7 juni 2021		Afgelopen week ²	
	Aantal	%	Aantal	%
Totaal gemeld	8020		482	
Reishistorie	759	9.5	112	23.2
Geen reishistorie	5992	74.7	281	58.3
Niet vermeld	1269	15.8	89	18.5

¹ Of een persoon met een positieve testuitslag voor SARS-CoV-2 wel of geen reishistorie heeft, wordt vanaf 31 augustus 2020 bepaald door de volgende criteria: a) De persoon met een positieve testuitslag voor SARS-CoV-2 heeft bij de GGD aangegeven een reishistorie te hebben en b) er zit maximaal 14 dagen tussen de terugkomst en de eerste ziektedag van de persoon met een positieve testuitslag voor SARS-CoV-2.

² Meldingen die tussen 13 augustus 2021 10:01 en 20 augustus 2021 10:00 aan het RIVM zijn gedaan.

5 REISHISTORIE VAN BIJ DE GGD GELDERLAND-ZUID POSITIEF OP SARS-COV-2 GETESTE
PERSONEN VANAF 7 JUNI 2021 EN IN DE AFGELOPEN WEEK

Tabel 7: Aantal aan de GGD gemelde personen met een positieve testuitslag voor SARS-CoV-2 die in de 14 dagen voor aanvang van de ziekte in het buitenland zijn geweest naar verblijfplaats¹.

Land van verblijf	Vanaf 7 juni 2021		Afgelopen week ²	
	Aantal	%	Aantal	%
Griekenland	141	18.6	23	20.5
Frankrijk	69	9.1	15	13.4
Marokko	29	3.8	15	13.4
Kroatië	35	4.6	9	8.0
Spanje	173	22.8	9	8.0
Duitsland	48	6.3	7	6.2
Turkije	15	2.0	7	6.2
Italië	29	3.8	6	5.4
Oostenrijk	23	3.0	6	5.4
België	42	5.5	3	2.7
Bulgarije	14	1.8	3	2.7
Hongarije	19	2.5	3	2.7
Portugal	70	9.2	3	2.7
Kosovo	2	0.3	2	1.8
Polen	4	0.5	2	1.8
Rusland	6	0.8	2	1.8
Zweden	3	0.4	2	1.8
Aruba	7	0.9	1	0.9
Cyprus	1	0.1	1	0.9
Denemarken	3	0.4	1	0.9
Ivoorkust	1	0.1	1	0.9
Monaco	1	0.1	1	0.9
Slovenië	3	0.4	1	0.9
Slowakije	1	0.1	1	0.9
Tsjechië	2	0.3	1	0.9
Overig	77	10.1	0	0.0
Gereisd, maar land is niet vermeld	3	0.4	1	0.9

¹ Sommige mensen kunnen in verschillende landen zijn geweest voorafgaand aan een positieve SARS-CoV-2 test in Nederland.

² Meldingen die tussen 13 augustus 2021 10:01 en 20 augustus 2021 10:00 aan het RIVM zijn gedaan.

6 UITGEVOERDE WERKZAAMHEDEN VAN BIJ DE GGD GELDERLAND-ZUID GEMELDE
PERSONEN MET EEN POSITIEVE TESTUITSLAG VOOR COVID-19 VANAF 10 JUNI 2021 EN IN DE
AFGELOPEN WEEK

6 Uitgevoerde werkzaamheden van bij de GGD Gelderland-Zuid gemelde personen met een positieve testuitslag voor COVID-19 vanaf 10 juni 2021 en in de afgelopen week¹

Tabel 8: Aantal aan de GGD gemelde personen met een positieve testuitslag voor COVID-19 naar uitgevoerde werkzaamheden in de twee weken voorafgaand aan de melding.

Afgelopen twee weken werkzaam in	Vanaf 10 juni 2021		Afgelopen week ¹	
	Aantal	%	Aantal	%
Totaal gemeld	7893	100.0	489	100.0
Ziekenhuis	131	1.7	4	0.8
Verpleeghuis of verzorgingshuis	109	1.4	10	2.0
Andere zorg, binnen 1,5 meter afstand van mensen	199	2.5	6	1.2
Dagopvang, 0 tot 4 jaar	35	0.4	2	0.4
Basisschool en buitenschoolse opvang (4 tot 12 jaar)	83	1.1	0	0.0
Middelbaar onderwijs of middelbaar beroepsonderwijs (12 jaar en ouder)	54	0.7	1	0.2
Hoger beroepsonderwijs of wetenschappelijk onderwijs (16 jaar en ouder)	41	0.5	1	0.2
Horeca met klantcontact	235	3.0	4	0.8
Openbaar vervoer met klantcontact	4	0.1	0	0.0
Handhaving ²	34	0.4	2	0.4
Mantelzorg	5	0.1	0	0.0
Werk met dieren of werk met producten die dierlijk zijn	30	0.4	2	0.4
Werk met eten en drinken of met het verpakken van eten en drinken in een fabriek of op het land	83	1.1	2	0.4
Andere werkzaamheden	1936	24.5	93	19.0
Niet gewerkt	3016	38.2	261	53.4
Onbekend	1898	24.0	101	20.7

¹ Meldingen die tussen 13 augustus 2021 10:01 en 20 augustus 2021 10:00 aan het RIVM zijn gedaan.

² Onder handhaving vallen medewerkers bij politie, BOA, marechaussee, brandweer en Dienst Justitiële Inrichtingen.

⁴Sinds OSIRIS vragenlijst versie 8 wordt er gevraagd naar de werkzaamheden in de afgelopen twee weken in plaats van het beroep.

7 COVID-19 ziekenhuisopnames en opnames op de intensive care gerapporteerd door de Stichting NICE

De Stichting NICE rapporteert dagelijks het aantal COVID-19 patiënten dat opgenomen is in het ziekenhuis. Het aantal ziekenhuisopnames is inclusief opnames op de intensive care. Er is mogelijk een vertraging van 2 tot 3 dagen in de data-aanlevering. Het is niet mogelijk om de ziekenhuisopnames (gerapporteerd in NICE data) te koppelen aan individuele meldingen (Osiris data). Daardoor worden hier alle ziekenhuisopnames van patiënten met COVID-19 woonachtig in regio GGD Gelderland-Zuid gerapporteerd. Dus ook van de patiënten die niet door de GGD zelf zijn gemeld aan het RIVM.

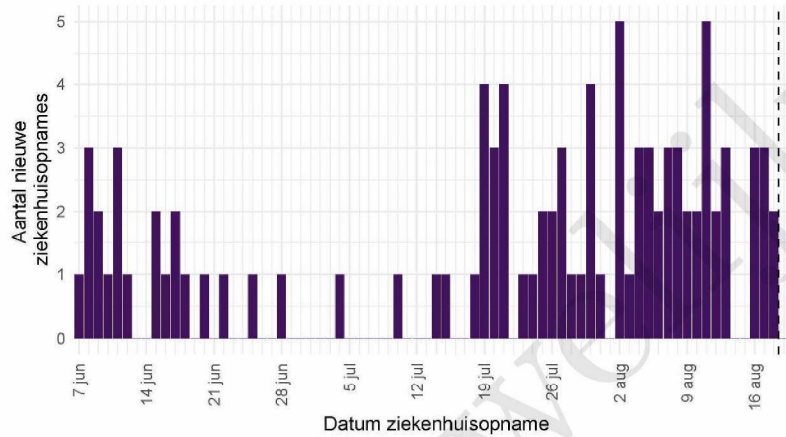
Tabel 9: Aantal nieuwe ziekenhuisopnames van patiënten met COVID-19 per kalenderweek¹ van ziekenhuisopname², woonachtig in regio GGD Gelderland-Zuid.

Datum van - tot	Ziekenhuisopnames
07-06-2021 - 13-06-2021	11
14-06-2021 - 20-06-2021	7
21-06-2021 - 27-06-2021	2
28-06-2021 - 04-07-2021	2
05-07-2021 - 11-07-2021	1
12-07-2021 - 18-07-2021	3
19-07-2021 - 25-07-2021	15
26-07-2021 - 01-08-2021	12
02-08-2021 - 08-08-2021	20
09-08-2021 - 15-08-2021	14
16-08-2021 - 22-08-2021	8

¹ Een kalenderweek is gedefinieerd van maandag t/m zondag.

² De gegevens van de meest recente kalenderweek zijn nog niet volledig.

7 COVID-19 ZIEKENHUISOPNAMES EN OPNAMES OP DE INTENSIVE CARE GERAPPORTEERD
DOOR DE STICHTING NICE



Figuur 3: Aantal nieuwe COVID-19 patiënten per dag in Nederlandse ziekenhuizen woonachtig in regio GGD Gelderland-Zuid. Gegevens rechts van de stippellijn worden momenteel nog aangevuld door de ziekenhuizen.

Bron: Nationale Intensive Care Evaluatie – NICE. Gegevens bijgewerkt op 20 augustus 2021 12:58 uur. Voor uitgebreidere en nog actuelere informatie zie Stichting NICE.

8 Bron- en contactonderzoek van SARS-CoV-2 meldingen aan de GGD Gelderland-Zuid

Wanneer iemand besmet is met SARS-CoV-2 start de GGD met bron- en contactonderzoek (BCO) volgens een landelijk protocol, met als doel om verdere verspreiding van het virus te voorkomen.

8.1 Brononderzoek: Setting van mogelijke besmetting van personen met een positieve testuitslag voor SARS-CoV-2 vanaf 7 juni 2021 en in de afgelopen week

In het brononderzoek, dat door de GGD wordt uitgevoerd bij personen met een positieve testuitslag voor SARS-CoV-2, wordt nagegaan of er gerelateerde ziektegevallen zijn die de bron kunnen zijn. Als dit het geval is wordt vermeld in welke setting de besmetting mogelijk heeft plaatsgevonden. Voor de gemelde personen met een positieve testuitslag voor SARS-CoV-2 waarbij sprake is van gerelateerde gevallen en waarvan de setting bekend is, wordt in Tabel 11 vermeld om welke setting het gaat.

Tabel 10: Aantal aan de GGD gemelde personen met een positieve testuitslag voor SARS-CoV-2 naar aanwezigheid van gerelateerde ziektegevallen¹.

Gerelateerde ziektegevallen aanwezig	Vanaf 7 juni 2021		Afgelopen week ²	
	Aantal	%	Aantal	%
Totaal gemeld	8020		482	
Ja, setting vermeld	2600	32.4	166	34.4
Ja, setting niet vermeld	156	1.9	2	0.4
Ja, setting onbekend	20	0.2	4	0.8
Nee	2650	33.0	211	43.8
Niet vermeld	2594	32.3	99	20.5

¹ Sinds 1 december 2020 kunnen naast mensen met klachten ook mensen zonder klachten zich laten testen als zij risico hebben gelopen op een besmetting. Ook is het vanaf 31 maart 2021 mogelijk een zelftest te doen. Deze test wordt aangeraden voor mensen zonder klachten om periodiek (preventief) te testen wanneer dit voor school of werk vereist is. Bij een positieve uitslag is een confirmatietest bij de GGD vereist. Toch is het aannemelijk dat niet alle personen positief voor SARS CoV-2 getest worden. De werkelijke aantallen zijn daarom waarschijnlijk hoger dan de aantallen die hier genoemd worden.

² Meldingen die tussen 13 augustus 2021 10:01 en 20 augustus 2021 10:00 aan het RIVM zijn gedaan.

8 BRON- EN CONTACTONDERZOEK VAN SARS-COV-2 MELDINGEN AAN DE GGD
GELDERLAND-ZUID

Tabel 11: Vermelde mogelijke settings van besmetting van aan de GGD gemelde personen met een positieve testuitslag voor SARS-CoV-2 waarbij sprake is van gerelateerde gevallen^{1,2}.

Setting	Vanaf 7 juni 2021		Afgelopen week ³	
	Aantal	%	Aantal	%
Thuisituatie (huisgenoten en partner, niet samenwonend)	1205	46.3	92	55.4
Bezoek in de thuisituatie (van of bij familie, vrienden, enz.)	489	18.8	40	24.1
Medereiziger / reis / vakantie	223	8.6	24	14.5
Feest (feest, verjaardag, borrel, bruiloft, enz.)	202	7.8	6	3.6
Verpleeghuis of woonzorgcentrum voor ouderen	43	1.7	4	2.4
Werk situatie	184	7.1	3	1.8
Horeca	271	10.4	3	1.8
Uitvaart	2	0.1	2	1.2
Studentenvereniging/-activiteiten	12	0.5	1	0.6
Vrijtijdsbesteding, zoals sportclub	38	1.5	1	0.6
Religieuze bijeenkomsten	5	0.2	1	0.6
2e lijn gezondheidszorg / ziekenhuis	4	0.2	1	0.6
Overige gezondheidszorg	14	0.5	1	0.6
School en kinderopvang	127	4.9	0	0.0
Vlucht	14	0.5	0	0.0
Koor	0	0.0	0	0.0
1e lijn gezondheidszorg / huisarts	5	0.2	0	0.0
Woonvoorziening voor mensen met een beperking	4	0.2	0	0.0
Overige woonvoorziening	7	0.3	0	0.0
Dagopvang voor ouderen en mensen met een beperking	2	0.1	0	0.0
Overig	99	3.8	4	2.4

¹ Sinds 1 december 2020 kunnen naast mensen met klachten ook mensen zonder klachten zich laten testen als zij risico hebben gelopen op een besmetting. Ook is het vanaf 31 maart 2021 mogelijk een zelftest te doen. Deze test wordt aangeraden voor mensen zonder klachten om periodiek (preventief) te testen wanneer dit voor school of werk vereist is. Bij een positieve uitslag is een confirmatietest bij de GGD vereist. Toch is het aannemelijk dat niet alle personen positief voor SARS-CoV-2 getest worden. De werkelijke aantallen zijn daarom waarschijnlijk hoger dan de aantallen die hier genoemd worden.

² Per positief op SARS-CoV-2 getest persoon kunnen meerdere settings gerapporteerd zijn. De percentages in Tabel 11 worden berekend ten opzichte van het aantal personen met een positieve testuitslag voor SARS-CoV-2 waarbij sprake is van gerelateerde gevallen en tenminste één setting is vermeld (Tabel 10).

³ Meldingen die tussen 13 augustus 2021 10:01 en 20 augustus 2021 10:00 aan het RIVM zijn gedaan.

8.2 Bron- en contactonderzoek van SARS-CoV-2 meldingen aan de GGD Gelderland-Zuid

Het contactonderzoek richt zich op personen met wie de besmette persoon de afgelopen tijd in contact is geweest, en besmet zou kunnen hebben. Nauwe contacten zijn mensen waarmee langer dan 15 minuten op minder dan 1,5 meter afstand contact is geweest tijdens de besmettelijke periode, waarbij onderscheid wordt gemaakt tussen huisgenoten en overige nauwe contacten. Andere (niet nauwe) contacten van de besmette persoon zijn mensen die langer dan 15 minuten met de persoon in dezelfde ruimte waren, maar waar wel 1,5 meter afstand was, óf mensen die minder dan 15 minuten op minder dan 1,5 meter contact hadden met de besmette persoon.

De GGD neemt contact op met de nauwe contacten van de besmette persoon en bespreekt leefregels waaronder het thuis in quarantaine blijven. De andere (niet nauwe) contacten krijgen een brief of e-mail. Nauwe contacten krijgen sinds 3 februari 2021 het advies om zich zo snel mogelijk te laten testen en op dag 5 na de blootstelling een (tweede) test te doen om uit quarantaine te mogen. Het advies aan niet nauwe contacten is om zich bij klachten zo snel mogelijk te laten testen, en anders op of rond dag 5 na de blootstelling. De GGD registreert het aantal nauwe en niet nauwe contacten van de persoon met een positieve testuitslag voor SARS-CoV-2 (Tabel 11). Alleen de nauwe contacten worden op individuele basis geregistreerd; indien nauwe contacten gelinkt zijn aan meerdere besmette personen worden ze niet dubbel geregistreerd.

In periodes met een groot aantal besmettingen kan de uitvoering en registratie van het BCO door de GGD'en tijdelijk worden aangepast. Deze GGD'en vragen besmette personen dan zelf hun contacten te waarschuwen met behulp van informatie van de GGD. Als volgens een arts van de GGD sprake is van een risicogroep of risicovolle situatie wordt het BCO wel volgens de landelijke werkwijze uitgevoerd.

8 BRON- EN CONTACTONDERZOEK VAN SARS-COV-2 MELDINGEN AAN DE GGD
GELDERLAND-ZUID

Tabel 12: Aantallen aan de GGD gemelde personen met een positieve testuitslag voor SARS-CoV-2, aantallen gevonden in het kader van bron- en contactonderzoek en aantallen waarbij contactinventarisatie is uitgevoerd¹, per kalenderweek².

Start week	Nieuwe meldingen	Gevonden ihkv BCO ³		Contactinventarisatie uitgevoerd		Contactinventarisatie op tijd ⁴	
		Aantal	%	Aantal	%	Aantal	%
07-06-2021	443	207	46.7	428	96.6	235	99.6
14-06-2021	205	113	55.1	200	97.6	102	99.0
21-06-2021	146	64	43.8	140	95.9	82	100.0
28-06-2021	206	77	37.4	196	95.1	106	96.4
05-07-2021	1016	316	31.1	510	50.2	124	99.2
12-07-2021	2725	622	22.8	189	6.9	0	0.0
19-07-2021	1409	436	30.9	183	13.0	0	0.0
26-07-2021	592	184	31.1	459	77.5	84	97.7
02-08-2021	472	142	30.1	423	89.6	224	98.2
09-08-2021	453	140	30.9	417	92.1	216	96.0

¹ Contactinventarisatie houdt in dat de GGD voor elke nieuwe SARS-CoV-2 melding in kaart brengt welke contacten deze persoon met een positieve testuitslag voor SARS-CoV-2 heeft gehad tijdens de besmettelijke periode, die twee dagen voor de start van de klachten begint.

² Een kalenderweek is gedefinieerd van maandag t/m zondag.

³ Meldingen waarbij de persoon met een positieve testuitslag voor SARS-CoV-2 in het kader van BCO door de GGD of door een andere persoon met een positieve testuitslag voor SARS-CoV-2 is gewaarschuwd.

⁴ Op tijd: contactinventarisatie 0-1 dag na datum melding index bij GGD. Sommige indexen hebben een datum contactinventarisatie vóór de datum dat de index gemeld is bij de GGD. Deze zijn geëxcludeerd.

Tabel 13: Totaal en gemiddeld aantal contacten van gemelde personen per kalenderweek per categorie contact¹.

Start week	Huisgenoten		Overig nauwe contacten		Niet nauwe contacten	
	Totaal	Gemiddeld	Totaal	Gemiddeld	Totaal	Gemiddeld
07-06-2021	889	2.1	1092	2.6	2118	5.1
14-06-2021	326	1.6	334	1.7	1096	5.7
21-06-2021	269	1.9	482	3.5	879	6.6
28-06-2021	296	1.6	433	2.3	1251	6.8
05-07-2021	836	1.8	2253	4.8	5437	12.8
12-07-2021	226	1.9	110	2.0	134	2.7
19-07-2021	255	2.0	249	3.4	178	3.0
26-07-2021	866	1.9	1300	2.9	1399	3.9
02-08-2021	745	1.8	727	1.8	244	0.7
09-08-2021	587	1.4	781	2.0	233	0.8

¹ Hierbij worden alleen de nieuwe SARS-CoV-2 meldingen meegenomen waarbij contactinventarisatie is uitgevoerd. De contacten in deze tabel betreffen zowel de contacten die wel-immuun en die niet-immuun worden beschouwd.

8 BRON- EN CONTACTONDERZOEK VAN SARS-COV-2 MELDINGEN AAN DE GGD
GELDERLAND-ZUID

Tabel 14: Aantal nauwe contacten dat opgevolgd wordt door de GGD en aantal en percentage met een SARS-CoV-2 infectie, per categorie nauw contact, per kalenderweek^{1,2}.

Start week	Huisgenoten			Overig nauwe contacten		
	Aantal	Aantal positief	% Positief	Aantal	Aantal positief	% Positief
07-06-2021	549	105	19.1	315	10	3.2
14-06-2021	222	31	14.0	156	3	1.9
21-06-2021	207	20	9.7	141	16	11.3
28-06-2021	187	31	16.6	142	9	6.3
05-07-2021	201	31	15.4	249	21	8.4
19-07-2021	1	0	0.0	0	0	0.0
26-07-2021	165	30	18.2	70	3	4.3
02-08-2021	400	41	10.2	230	12	5.2
09-08-2021	400	53	13.2	213	11	5.2

¹ Het betreft alleen nauwe contacten die op individuele basis geregistreerd zijn door de GGD.

² In verband met de monitorperiode van 10 dagen zijn de gegevens over het aantal en percentage positief geteste contacten niet volledig voor de meest recente periode.

8 BRON- EN CONTACTONDERZOEK VAN SARS-COV-2 MELDINGEN AAN DE GGD
GELDERLAND-ZUID

Tabel 15: Indicatoren van tijdigheid van het bron- en contactonderzoek door de GGD¹

Start week	Contacten	Bereikt	% Bereikt	Op tijd bereikt ²	% Op tijd bereikt	Bereikt binnen 5 dagen na EZD index ³	% Bereikt binnen 5 dagen na EZD index
07-06-2021	865	856	99.0	706	82.5	588	68.7
14-06-2021	378	372	98.4	313	84.1	233	62.6
21-06-2021	355	351	98.9	313	89.2	268	76.4
28-06-2021	334	332	99.4	301	90.7	238	71.7
05-07-2021	451	439	97.3	406	92.5	379	86.3
19-07-2021	1	1	100.0	0	0.0	0	0.0
26-07-2021	236	230	97.5	218	94.8	179	77.8
02-08-2021	630	615	97.6	551	89.6	452	73.5
09-08-2021	616	592	96.1	494	83.4	425	71.8

¹ Het betreft alleen nauwe contacten die op individuele basis geregistreerd zijn door de GGD.

² Op tijd: startdatum monitoring binnen 2 dagen na datum melding index aan de GGD. Sommige contacten hebben een startdatum monitoring vóór de datum dat de index gemeld is bij de GGD. Deze zijn geëxcludeerd.

³ Sommige contacten hebben een startdatum monitoring vóór de eerste ziektedag van de index case. Deze zijn geëxcludeerd.

8 BRON- EN CONTACTONDERZOEK VAN SARS-COV-2 MELDINGEN AAN DE GGD
GELDERLAND-ZUID

Tabel 16: Indicatoren van tijdigheid van het bron- en contactonderzoek door de GGD¹, in heel Nederland

Start week	Contacten	Bereikt	% Bereikt	Op tijd bereikt ²	% Op tijd bereikt	Bereikt binnen 5 dagen na EZD index ³	% Bereikt binnen 5 dagen na EZD index
07-06-2021	18768	18456	98.3	14365	77.8	12749	69.1
14-06-2021	13456	12924	96.0	10155	78.6	8806	68.1
21-06-2021	8858	8716	98.4	7178	82.4	6145	70.5
28-06-2021	12976	12706	97.9	10765	84.7	9630	75.8
05-07-2021	18705	14754	78.9	12968	87.9	12304	83.4
12-07-2021	4631	988	21.3	676	68.4	601	60.8
19-07-2021	4691	2187	46.6	1702	77.8	1357	62.0
26-07-2021	13099	10811	82.5	9013	83.4	7410	68.5
02-08-2021	20522	19397	94.5	16069	82.8	13144	67.8
09-08-2021	19319	18227	94.3	15112	82.9	12560	68.9

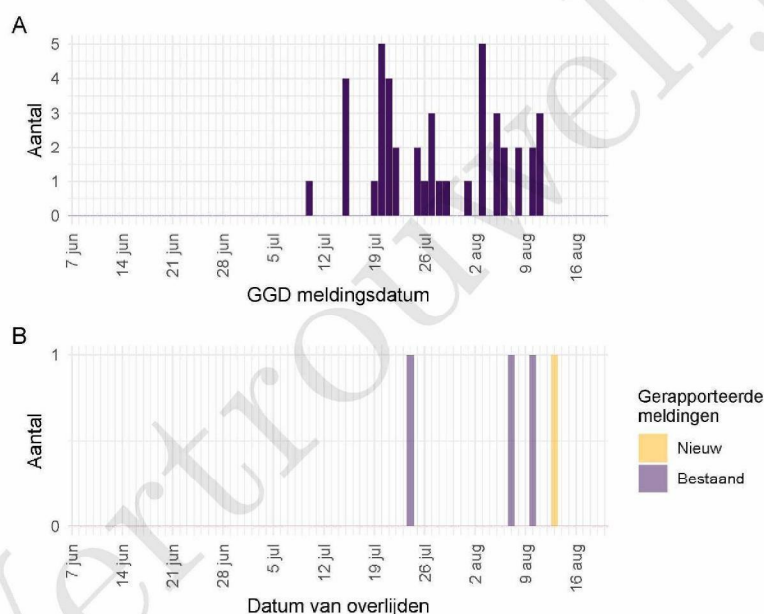
¹ Het betreft alleen nauwe contacten die op individuele basis geregistreerd zijn door de GGD.

² Op tijd: startdatum monitoring binnen 2 dagen na datum melding index aan de GGD. Sommige contacten hebben een startdatum monitoring vóór de datum dat de index gemeld is bij de GGD. Deze zijn geëxcludeerd.

³ Sommige contacten hebben een startdatum monitoring vóór de eerste ziektedag van de index case. Deze zijn geëxcludeerd.

9 Surveillance van SARS-CoV-2 in verpleeghuizen, woonzorgcentra en gehandicaptenzorginstellingen vanaf 7 juni 2021

Vanaf 1 juli 2020 vraagt de GGD voor alle personen positief voor SARS-CoV-2 systematisch na of een persoon in een verpleeghuis of woonzorgcentrum woont. Vanaf 8 september 2020 wordt deze informatie gebruikt om het aantal personen met een positieve testuitslag voor SARS-CoV-2 woonachtig in een verpleeghuis of woonzorgcentrum, en het aantal bewoners met COVID-19 die overleden zijn, te monitoren.



Figuur 4: Aantal verpleeghuis- en woonzorgcentrumbewoners met SARS-CoV-2 gemeld aan de GGD vanaf 7 juni 2021¹. (A) Aantal gemelde verpleeghuis- en woonzorgcentrumbewoners met een positieve testuitslag voor SARS-CoV-2, naar GGD meldingsdatum. (B) Aantal overleden verpleeghuis- en woonzorgcentrumbewoners met een positieve testuitslag voor SARS-CoV-2, naar datum van overlijden.

¹ Meldingen aan het RIVM t/m 13 augustus 2021 10:00 uur zijn in deze grafieken weergegeven in paars. Meldingen van 13 augustus 2021 10:01 uur t/m 20 augustus 2021 10:00 uur zijn weergegeven in geel. Er geldt geen meldingsplicht voor overlijden aan COVID-19. De hier gepresenteerde sterftecijfers betreffen daarom een onderrapportage, en zijn weergegeven in lichtere kleuren. Een leeg figuur betekent dat er in de betreffende periode geen meldingen waren.

10 SARS-CoV-2 testen afgenomen door de GGD Gelderland-Zuid vanaf 7 juni 2021

Vanaf 1 juni 2020 kunnen alle personen met klachten passend bij SARS-CoV-2 infectie (COVID-19) zich laten testen door de GGD. Vanaf 1 december 2020 kunnen ook mensen zonder klachten zich laten testen als zij in contact zijn geweest met een persoon die positief is getest op SARS-CoV-2 infectie. Voor 1 juni 2020 is in alle GGD regio's het afspraken- en uitslagensysteem CoronIT geïmplementeerd. Onderstaande rapportage is gebaseerd op CoronIT data van voorbije volledige kalenderweken vanaf 1 juni 2020, geëxporteerd op 19 augustus 2021. Totale aantallen uitslagen zijn gebaseerd op alleen positieve en negatieve uitslagen, testen met uitslag heranalyse of onbeoordeelbaar zijn geëxcludeerd. Omdat alleen geboortjaar beschikbaar is om de leeftijd van personen getest op SARS-CoV-2 infectie te bepalen, is het jaar van testafname minus het geboortjaar gebruikt om de leeftijd toe te kennen. Dit betekent dat een deel van de personen getest op SARS-CoV-2 een jaar te oud is ingeschat.

Tabel 17: Aantal testen uitgevoerd door de GGD, met bekende uitslag.

Datum van - tot ¹	Aantal testen met uitslag	Aantal positief	Percentage positief
07-06-2021 - 13-06-2021	6784	373	5.5
14-06-2021 - 20-06-2021	4971	203	4.1
21-06-2021 - 27-06-2021	4663	130	2.8
28-06-2021 - 04-07-2021	4846	210	4.3
05-07-2021 - 11-07-2021	10265	1297	12.6
12-07-2021 - 18-07-2021	17353	2501	14.4
19-07-2021 - 25-07-2021	10075	1143	11.3
26-07-2021 - 01-08-2021	5638	545	9.7
02-08-2021 - 08-08-2021	4144	407	9.8
09-08-2021 - 15-08-2021	3556	443	12.5
Totaal	72295	7252	10.0

¹ De gegevens van de meest recente week zijn nog niet volledig.

10 SARS-COV-2 TESTEN AFGENOMEN DOOR DE GGD GELDERLAND-ZUID VANAF 7 JUNI 2021

Tabel 18: Aantal testen en percentage positief per doelgroep uitgevoerd door de GGD.

Groep	Vanaf 7 juni 2021			Afgelopen week ¹		
	Aantal getest	Aantal positief	% positief	Aantal getest	Aantal positief	% positief
Kinderopvang personeel (16+)	523	33	6.3	30	2	6.7
Basisschool- en BSO personeel (16+)	1436	88	6.1	17	0	0.0
Voortgezet onderwijspersoneel (leeftijd 20+)	916	68	7.4	0	0	0.0
Hoger onderwijspersoneel (25+)	331	16	4.8	3	0	0.0
Horeca	2197	404	18.4	70	8	11.4
Zorgmedewerkers ziekenhuizen	1103	60	5.4	59	3	5.1
Zorgmedewerkers verpleeg- of verzorgingshuizen	1527	120	7.9	104	9	8.7
Zorgmedewerkers elders	3852	239	6.2	181	8	4.4
OV medewerkers	106	11	10.4	7	0	0.0
Handhaving ²	391	30	7.7	18	0	0.0
Kappers, manicures, pedicures en schoonheidsspecialisten	197	22	11.2	7	1	14.3
Overige contactberoepen	7419	868	11.7	290	37	12.8
Mantelzorgers	65	4	6.2	5	0	0.0
Overige niet-contact beroepen	11313	1175	10.4	423	38	9.0
Onbekend	40807	4104	10.1	2339	336	14.4

¹ Van 9 augustus 2021 tot en met 15 augustus 2021.

² Onder handhaving vallen medewerkers bij politie, BOA, marechaussee, brandweer en Dienst Justitiële Inrichtingen.

10 SARS-COV-2 TESTEN AFGENOMEN DOOR DE GGD GELDERLAND-ZUID VANAF 7 JUNI 2021

Tabel 19: Het aantal testen afgenomen bij **volwassenen**, die niet in het kader van bron- en contactonderzoek zijn afgenomen, en waarbij geen beroepsuitvoering in de twee weken voor de test is gespecificeerd in CoronIT.

Datum	Aantal getest	Aantal getest zonder doelgroep informatie	Percentage getest zonder doelgroep informatie
01-06-2020 - 07-06-2020	2420	2420	100.0
08-06-2020 - 14-06-2020	2204	2204	100.0
15-06-2020 - 21-06-2020	2143	2143	100.0
22-06-2020 - 28-06-2020	1908	1908	100.0
29-06-2020 - 05-07-2020	2227	2227	100.0
06-07-2020 - 12-07-2020	2486	2486	100.0
13-07-2020 - 19-07-2020	2855	2855	100.0
20-07-2020 - 26-07-2020	3552	3552	100.0
27-07-2020 - 02-08-2020	2849	2849	100.0
03-08-2020 - 09-08-2020	2549	2549	100.0
10-08-2020 - 16-08-2020	2508	2508	100.0
17-08-2020 - 23-08-2020	4029	4029	100.0
24-08-2020 - 30-08-2020	4633	4633	100.0
31-08-2020 - 06-09-2020	4757	4757	100.0
07-09-2020 - 13-09-2020	5022	5022	100.0
14-09-2020 - 20-09-2020	5175	5175	100.0
21-09-2020 - 27-09-2020	4877	4877	100.0
28-09-2020 - 04-10-2020	5298	2587	48.8
05-10-2020 - 11-10-2020	6299	3246	51.5
12-10-2020 - 18-10-2020	7687	4998	65.0
19-10-2020 - 25-10-2020	7995	5548	69.4
26-10-2020 - 01-11-2020	8964	4035	45.0
02-11-2020 - 08-11-2020	7351	3040	41.4
09-11-2020 - 15-11-2020	6384	2700	42.3
16-11-2020 - 22-11-2020	6970	2900	41.6
23-11-2020 - 29-11-2020	7764	3257	42.0
30-11-2020 - 06-12-2020	10508	4611	43.9
07-12-2020 - 13-12-2020	14737	6744	45.8
14-12-2020 - 20-12-2020	16120	7644	47.4
21-12-2020 - 27-12-2020	14596	7050	48.3
28-12-2020 - 03-01-2021	13723	7466	54.4
04-01-2021 - 10-01-2021	11969	6516	54.4
11-01-2021 - 17-01-2021	10054	4708	46.8
18-01-2021 - 24-01-2021	8762	3982	45.4
25-01-2021 - 31-01-2021	7119	3398	47.7
01-02-2021 - 07-02-2021	6137	2930	47.7
08-02-2021 - 14-02-2021	5195	2580	49.7
15-02-2021 - 21-02-2021	7472	4049	54.2
22-02-2021 - 28-02-2021	10035	5719	57.0
01-03-2021 - 07-03-2021	11758	6861	58.4
08-03-2021 - 14-03-2021	15451	9032	58.5
15-03-2021 - 21-03-2021	16847	10189	60.5
22-03-2021 - 28-03-2021	18074	10588	58.6
29-03-2021 - 04-04-2021	16253	9570	58.9

10 SARS-COV-2 TESTEN AFGENOMEN DOOR DE GGD GELDERLAND-ZUID VANAF 7 JUNI 2021

Tabel 19: Het aantal testen afgenomen bij **volwassenen**, die niet in het kader van bron-
(continued)

Datum	Aantal getest	Aantal getest zonder doelgroep informatie	Percentage getest zonder doelgroep informatie
05-04-2021 - 11-04-2021	16209	9478	58.5
12-04-2021 - 18-04-2021	16337	9520	58.3
19-04-2021 - 25-04-2021	17189	9919	57.7
26-04-2021 - 02-05-2021	14881	8725	58.6
03-05-2021 - 09-05-2021	13027	7391	56.7
10-05-2021 - 16-05-2021	9316	5268	56.5
17-05-2021 - 23-05-2021	7731	4319	55.9
24-05-2021 - 30-05-2021	7484	4314	57.6
31-05-2021 - 06-06-2021	7238	4497	62.1
07-06-2021 - 13-06-2021	6478	4174	64.4
14-06-2021 - 20-06-2021	4668	2903	62.2
21-06-2021 - 27-06-2021	4312	2599	60.3
28-06-2021 - 04-07-2021	4157	2278	54.8
05-07-2021 - 11-07-2021	7771	3970	51.1
12-07-2021 - 18-07-2021	14448	7276	50.4
19-07-2021 - 25-07-2021	8482	4626	54.5
26-07-2021 - 01-08-2021	4690	2728	58.2
02-08-2021 - 08-08-2021	3424	2163	63.2
09-08-2021 - 15-08-2021	3139	2058	65.6
Totaal	506697	300348	59.3

10 SARS-COV-2 TESTEN AFGENOMEN DOOR DE GGD GELDERLAND-ZUID VANAF 7 JUNI 2021

Tabel 20: Aantal testen uitgevoerd door de GGD'en, met bekende testuitslag vanaf 7 juni 2021 per leeftijdsgroep.

Leeftijdsgroep	Vanaf 7 juni 2021			Afgelopen week ¹		
	Aantal getest	Aantal positief	Percentage positief	Aantal getest	Aantal positief	Percentage positief
0 - 3	1566	51	3.3	84	3	3.6
4 - 12	9085	343	3.8	203	19	9.4
13 - 17	5398	606	11.2	169	44	26.0
18 - 24	15811	3127	19.8	700	142	20.3
25 - 29	7944	916	11.5	410	43	10.5
30 - 39	10740	723	6.7	580	60	10.3
40 - 49	7642	534	7.0	373	42	11.3
50 - 59	7497	601	8.0	478	44	9.2
60 - 69	4322	234	5.4	324	27	8.3
70 - 79	1766	78	4.4	166	12	7.2
80+	509	36	7.1	68	7	10.3
Niet vermeld	15	3	20.0	1	0	0.0

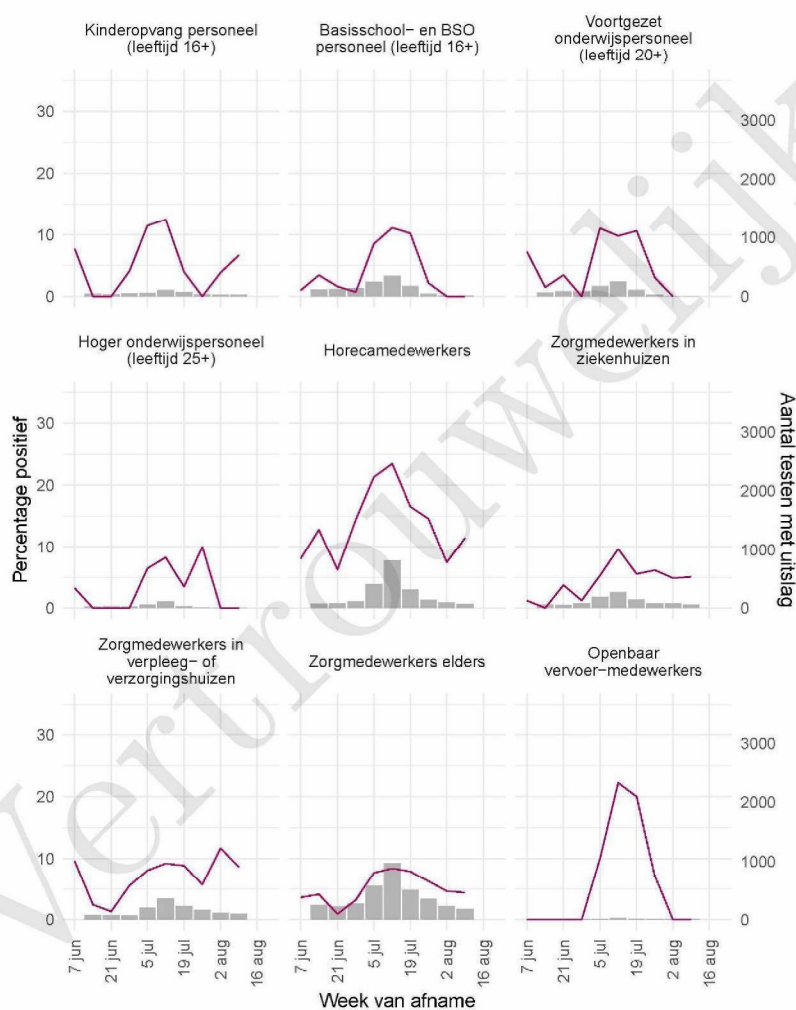
¹ Van 9 augustus 2021 tot en met 15 augustus 2021.

Tabel 21: Aantal testen uitgevoerd door de GGD'en, met bekende testuitslag vanaf 7 juni 2021 per geslacht.

Geslacht	Vanaf 7 juni 2021			Afgelopen week ¹		
	Aantal getest met uitslag	Aantal positief	Percentage positief	Aantal getest met uitslag	Aantal positief	Percentage positief
Man	32255	3564	11.0	1609	231	14.4
Vrouw	39968	3682	9.2	1946	212	10.9
Niet vermeld	72	6	8.3	1	0	0.0

¹ Van 9 augustus 2021 tot en met 15 augustus 2021.

10 SARS-COV-2 TESTEN AFGENOMEN DOOR DE GGD GELDERLAND-ZUID VANAF 7 JUNI 2021

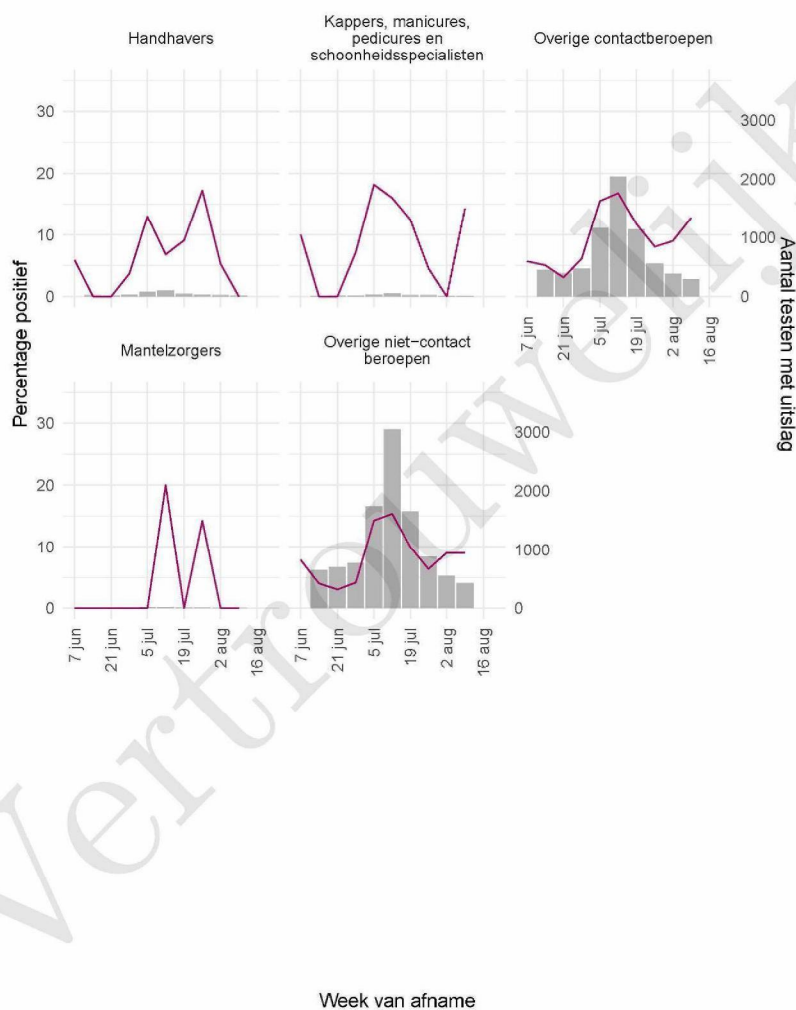


Figuur 5: Aantal testen¹ en percentage positieve testen per kalenderweek en per doelgroep vanaf 7 juni 2021².

¹ De doorlopende paarse lijn geeft het percentage positief weer (y-as linkerzijde). De grijze balkjes geven het absolute aantal afgenomen tests weer (y-as rechterzijde). Een leeg figuur betekent dat er in de betreffende periode geen meldingen waren.

² Deze figuren tonen gegevens inclusief testen gedaan in BCO. Een leeg figuur betekent dat er in de betreffende periode geen meldingen waren.

10 SARS-COV-2 TESTEN AFGENOMEN DOOR DE GGD GELDERLAND-ZUID VANAF 7 JUNI 2021

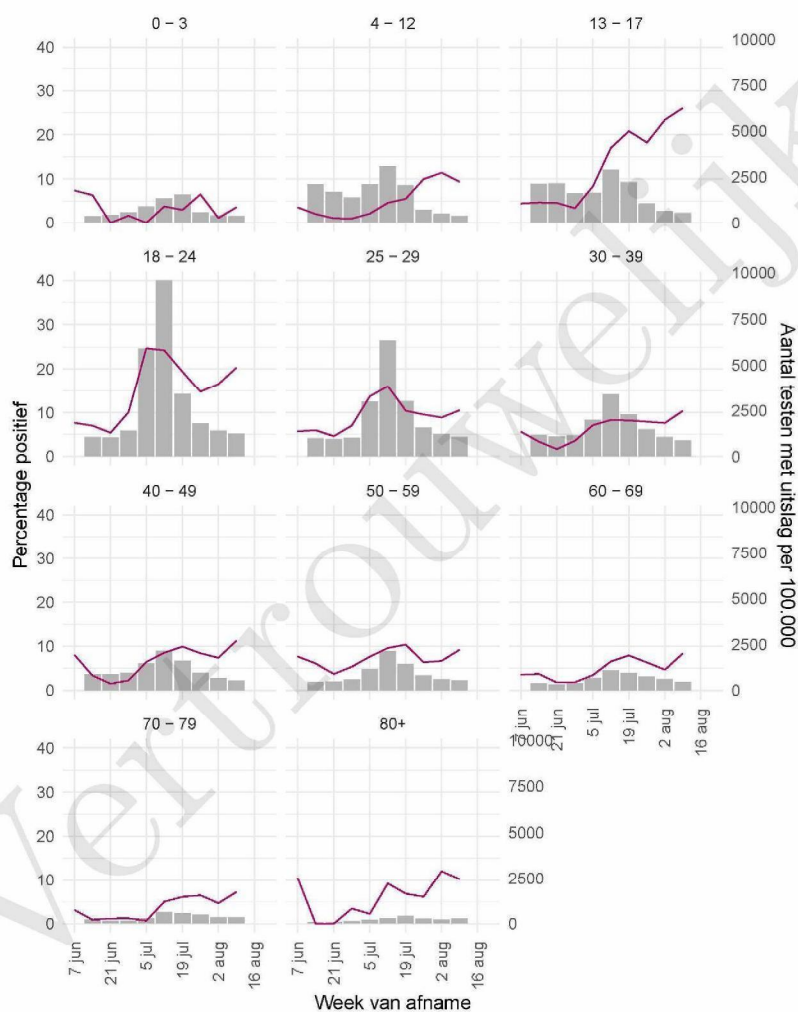


Figuur 6: Aantal testen¹ en percentage positieve testen per kalenderweek en per doelgroep vanaf 7 juni 2021².

¹ De doorlopende paarse lijn geeft het percentage positief weer (y-as linkerzijde). De grijze balkjes geven het absolute aantal afgenomen tests weer (y-as rechterzijde). Een leeg figuur betekent dat er in de betreffende periode geen meldingen waren.

² Deze figuren tonen gegevens inclusief testen gedaan ihkv BCO. Een leeg figuur betekent dat er in de betreffende periode geen meldingen waren.

10 SARS-COV-2 TESTEN AFGENOMEN DOOR DE GGD GELDERLAND-ZUID VANAF 7 JUNI 2021

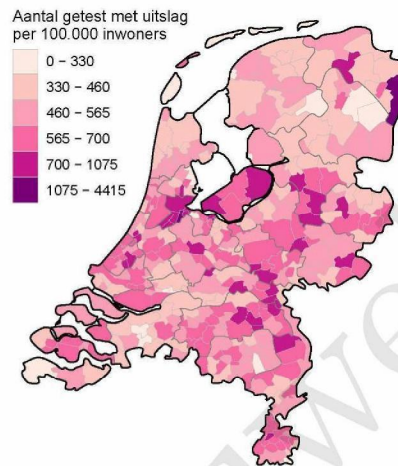


Figuur 7: Aantal testen¹ en percentage positieve testen per kalenderweek en per leeftijdsgroep vanaf 7 juni 2021^{2,3}.

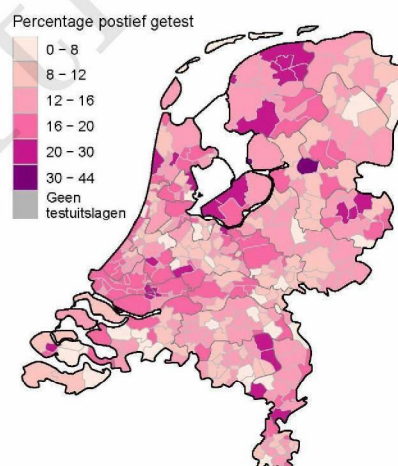
¹ De doorlopende paarse lijn geeft het percentage positief weer (y-as linkerzijde). De grijze balkjes geven het aantal afgenomen tests per 100.000 inwoners weer (y-as rechterzijde).

² Met het openen van de scholen op 8 februari 2021 is het testbeleid voor kleine kinderen (0-4) en kinderen die op de basisschool zitten veranderd. Een leeg figuur betekent dat er in de betreffende periode geen meldingen waren.

³ Deze figuren tonen gegevens inclusief testen gedaan iukv BCO. Een leeg figuur betekent dat er in de betreffende periode geen meldingen waren.



Figuur 8: Aantal geteste personen voor SARS-CoV-2 waarvan de testuitslag bekend is per 100.000 inwoners per gemeente op basis van woonplaats van de geteste personen in de afgelopen kalenderweek (van 9 augustus 2021 tot en met 15 augustus 2021). De grijze lijnen geven de grenzen van de GGD-regio's weer.



Figuur 9: Percentage positieve testen per gemeente op basis van woonplaats van de persoon met een testuitslag voor SARS-CoV-2 in de afgelopen kalenderweek (van 9 augustus 2021 tot en met 15 augustus 2021). De grijze lijnen geven de grenzen van de GGD-regio's weer.

11 Vergelijking met landelijke situatie

Tabel 22: Aantal meldingen van de afgelopen en vorige week.

GGD	Aantal meldingen afgelopen week	Aantal meldingen per 100.000 afgelopen week	Aantal meldingen vorige week	Aantal meldingen per 100.000 vorige week
Nederland-totaal	16693	95.5	16273	93.1
GGD Amsterdam	1834	171.1	1616	150.8
GGD Flevoland	724	169.1	564	131.7
GGD Rotterdam-Rijnmond	1602	120.6	1490	112.2
GGD Twente	675	106.8	658	104.2
GGD Haaglanden	1169	104.2	1218	108.5
GGD IJsselland	532	99.5	419	78.3
GGD Zaanstreek/Waterland	328	96.5	380	111.8
GGD Kennemerland	523	94.8	493	89.3
Dienst Gezondheid & Jeugd ZHZ	431	93.5	432	93.7
GGD Zuid-Limburg	526	88.5	581	97.8
GGD Hart voor Brabant	950	88.1	877	81.3
GGD Regio Utrecht	1197	87.9	1136	83.5
GGD Limburg-Noord	458	87.8	508	97.4
GGD Gooi en Vechtstreek	222	85.7	228	88.0
GGD Gelderland-Zuid	482	85.5	439	77.8
GGD Noord- en Oost-Gelderland	694	83.5	630	75.8
GGD Hollands-Midden	673	82.6	705	86.6
GGD Fryslân	533	81.8	559	85.8
Veiligheids- en Gezondheidsregio Gelderland-Midden	535	76.3	604	86.1
GGD Hollands-Noorden	506	76.0	594	89.2
GGD Groningen	445	75.8	399	68.0
GGD Zeeland	282	73.2	365	94.7
GGD West-Brabant	507	71.3	479	67.4
GGD Drenthe	337	68.1	267	54.0
GGD Brabant-Zuidoost	528	67.3	632	80.6

11 VERGELIJKING MET LANDELIJKE SITUATIE

Tabel 23: Leeftijdverdeling van de GGD t.o.v. leeftijdsverdeling Nederland over de afgelopen week.

Leeftijdsgroep	GGD		Nederland	
	Totaal gemeld	%	Totaal gemeld	%
Totaal gemeld	521		17041	
0-4	7	1.3	327	1.9
5-9	25	4.8	630	3.7
10-14	41	7.9	1097	6.4
15-19	67	12.9	2276	13.4
20-24	100	19.2	2820	16.5
25-29	49	9.4	1880	11.0
30-34	34	6.5	1494	8.8
35-39	28	5.4	1199	7.0
40-44	27	5.2	986	5.8
45-49	32	6.1	938	5.5
50-54	26	5.0	1006	5.9
55-59	32	6.1	663	3.9
60-64	19	3.6	594	3.5
65-69	13	2.5	351	2.1
70-74	11	2.1	272	1.6
75-79	3	0.6	158	0.9
80-84	6	1.2	158	0.9
85-89	0	0.0	100	0.6
90-94	1	0.2	68	0.4
95+	0	0.0	24	0.1
Niet vermeld	0	0.0	0	0.0

Tabel 24: Aantal aan de GGD gemelde personen met een positieve testuitslag voor SARS-CoV-2 naar aanwezigheid van gerelateerde ziektegevallen t.o.v. aantal gemelde personen in Nederland¹ over de afgelopen week².

Gerelateerde ziektegevallen aanwezig	GGD		Nederland	
	Aantal	%	Aantal	%
Totaal gemeld	482		16693	
Ja, setting vermeld	166	34.4	5489	32.9
Ja, setting niet vermeld	2	0.4	433	2.6
Ja, setting onbekend	4	0.8	13	0.1
Nee	211	43.8	6248	37.4
Niet vermeld	99	20.5	4510	27.0

¹ Sinds 1 december 2020 kunnen naast mensen met klachten ook mensen zonder klachten zich laten testen als zij risico hebben gelopen op een besmetting. Ook is het vanaf 31 maart 2021 mogelijk een zelftest te doen. Deze test wordt aangeraden voor mensen zonder klachten om periodiek (preventief) te testen wanneer dit voor school of werk vereist is. Bij een positieve uitslag is een confirmatietest bij de GGD vereist. Toch is het aannemelijk dat niet alle personen positief voor SARS-CoV-2 getest worden. De werkelijke aantallen zijn daarom waarschijnlijk hoger dan de aantallen die hier genoemd worden.

² Meldingen die tussen 13 augustus 2021 10:01 en 20 augustus 2021 10:00 aan het RIVM zijn gedaan.

11 VERGELIJKING MET LANDELIJKE SITUATIE

Tabel 25: Top 10 settings¹ van de GGD t.o.v. de settings-aantallen in Nederland over de afgelopen week.

Setting	GGD		Nederland	
	Aantal	%	Aantal	%
Thuisituatie (huisgenoten incl. niet-samenwonende partner)	92	55.4	3183	58.0
Bezoek in de thuisituatie (van of bij familie, vrienden, enz.)	40	24.1	1046	19.1
Medereiziger / reis / vakantie	24	14.5	621	11.3
Feest (feest, verjaardag, borrel, bruiloft, enz.)	6	3.6	154	2.8
Overig	4	2.4	238	4.3
Verpleeghuis of woonzorgcentrum voor ouderen	4	2.4	196	3.6
Werksituatie	3	1.8	330	6.0
Horeca	3	1.8	143	2.6
Uitvaart	2	1.2	4	0.1
2e lijn gezondheidszorg / ziekenhuis	1	0.6	23	0.4
Overige gezondheidszorg	1	0.6	38	0.7
Religieuze bijeenkomsten	1	0.6	13	0.2
Vrijtijdsbesteding, zoals sportclub	1	0.6	37	0.7
Studentenvereniging/-activiteiten	1	0.6	3	0.1

¹ Alleen settings waarvan er minstens 1 aantal bekend is, worden gepresenteerd.

11 VERGELIJKING MET LANDELIJKE SITUATIE

Tabel 26: Aantal testen uitgevoerd door de GGD met bekende testuitslag t.o.v. aantal testen in Nederland¹ vanaf 7 juni 2021 per kalenderweek²

Datum van - tot ³	GGD			Nederland		
	Aantal testen met uitslag	Aantal positief	Percentage positief	Aantal testen met uitslag	Aantal positief	Percentage positief
07-06-2021 - 13-06-2021	6784	373	5.5	164804	8604	5.2
14-06-2021 - 20-06-2021	4971	203	4.1	133346	5770	4.3
21-06-2021 - 27-06-2021	4663	130	2.8	125904	3954	3.1
28-06-2021 - 04-07-2021	4846	210	4.3	131628	6934	5.3
05-07-2021 - 11-07-2021	10265	1297	12.6	311189	49392	15.9
12-07-2021 - 18-07-2021	17353	2501	14.4	418336	64423	15.4
19-07-2021 - 25-07-2021	10075	1143	11.3	259550	35254	13.6
26-07-2021 - 01-08-2021	5638	545	9.7	166252	20521	12.3
02-08-2021 - 08-08-2021	4144	407	9.8	123253	15889	12.9
09-08-2021 - 15-08-2021	3556	443	12.5	104279	15243	14.6
Totaal	72295	7252	10.0	1938541	225984	11.7

¹ Sinds 1 december 2020 kunnen naast mensen met klachten ook mensen zonder klachten zich laten testen als zij risico hebben gelopen op een besmetting. Ook is het vanaf 31 maart 2021 mogelijk een zelftest te doen. Deze test wordt aangeraden voor mensen zonder klachten om periodiek (preventief) te testen wanneer dit voor school of werk vereist is. Bij een positieve uitslag is een confirmatietest bij de GGD vereist. Toch is het aannemelijk dat niet alle personen positief voor SARS-CoV-2 getest worden. De werkelijke aantallen zijn daarom waarschijnlijk hoger dan de aantallen die hier genoemd worden.

² Een kalenderweek is gedefinieerd van maandag t/m zondag.

³ De gegevens van de meest recente week zijn nog niet volledig.

11 VERGELIJKING MET LANDELIJKE SITUATIE

Tabel 27: Aantal testen uitgevoerd door de GGD'en, met bekende testuitslag t.o.v. aantal testen in Nederland over de afgelopen kalenderweek¹ per leeftijdsgroep.

Leeftijdsgroep	GGD		Nederland	
	Aantal getest	Percentage positief	Aantal getest	Percentage positief
0 - 3	84	3.6	2064	9.2
4 - 12	203	9.4	5666	19.2
13 - 17	169	26.0	6004	22.2
18 - 24	700	20.3	18022	21.2
25 - 29	410	10.5	11469	15.6
30 - 39	580	10.3	19231	13.2
40 - 49	373	11.3	12480	13.3
50 - 59	478	9.2	13160	11.5
60 - 69	324	8.3	9742	8.6
70 - 79	166	7.2	4777	7.2
80+	68	10.3	1608	8.8
Niet vermeld	1	0.0	56	26.8

¹ Van 9 augustus 2021 tot en met 15 augustus 2021.



Rijksinstituut voor Volksgezondheid
en Milieu
Ministerie van Volksgezondheid,
Welzijn en Sport

Epidemiologische situatie van SARS-CoV-2 in GGD Twente

Rijksinstituut voor Volksgezondheid en Milieu - RIVM
6 augustus 2021, 10:00

Samenvatting

Tot en met 6 augustus 2021 10:00 uur zijn er door GGD Twente in totaal 74982 personen positief voor SARS-CoV-2 gemeld aan het RIVM. Tot nu toe zijn 879 van de gemelde patiënten opgenomen in het ziekenhuis en 706 mensen overleden.

Van het totaal aantal personen met een positieve SARS-CoV-2 testuitslag die door de GGD Twente is gemeld zijn 99,2% woonachtig in regio GGD Twente en 0,8% in andere GGD regio's. In deze pdf zijn alle meldingen meegenomen die door GGD Twente zijn gemeld ongeacht woonlocatie.

Een overzicht van de COVID-19 situatie op landelijk niveau is [hier](#) te vinden.

Uitleg over surveillance van COVID-19 in Nederland

Door middel van surveillance houdt het RIVM zicht op de verspreiding van SARS-CoV-2 in Nederland. Via een samenwerking tussen artsen, laboratoria en de GGD'en wordt informatie verzameld over personen met een positieve SARS-CoV-2 testuitslag. Sinds het begin van de COVID-19 epidemie in Nederland is het testbeleid geleidelijk veranderd. Het huidige testbeleid is hier te vinden. Vanaf 1 december 2020 kunnen ook mensen zonder klachten zich laten testen als zij risico hebben gelopen op een besmetting. Ook is het vanaf 31 maart 2021 mogelijk een zelftest te doen. Deze test wordt aangeraden voor mensen zonder klachten om periodiek (preventief) te testen wanneer dit voor school of werk vereist is. Bij een positieve uitslag is een confirmatietest bij de GGD vereist. Toch is het aannemelijk dat niet alle met SARS-CoV-2 besmette personen daadwerkelijk getest worden. De werkelijke aantallen in Nederland zijn daarom waarschijnlijk hoger dan de aantallen die hier genoemd worden. Aan het RIVM wordt niet gemeld wie hersteld is van een SARS-CoV-2 infectie.

Niet van alle positief geteste personen die gemeld worden aan de GGD is bekend of ze zijn opgenomen in het ziekenhuis of zijn overleden. Dit komt doordat er geen meldingsplicht is voor ziekenhuisopnames of overlijden bij personen met een positieve SARS-CoV-2 testuitslag. De hier gepresenteerde opname- en sterftcijfers betreffen daarom een onderrapportage, en zijn weergegeven in grijs (in tabellen) of in lichtere kleuren (in grafieken). De Stichting NICE rapporteert dagelijks het aantal patiënten met COVID-19 dat opgenomen is in het ziekenhuis en het aantal daarvan dat is opgenomen op de intensive care. Deze aantallen zijn meer compleet, en worden ook weergegeven in deze rapportage. De stichting NICE registreert niet of iemand vanwege COVID-19 ziekte is opgenomen of om een andere reden.

Open data

De volgende bestanden met data over SARS-CoV-2 en COVID-19 zijn openbaar beschikbaar:

- Cumulatieve aantallen per gemeente per dag, van het aantal personen met een positieve testuitslag voor SARS-CoV-2, in het ziekenhuis opgenomen COVID-19 patiënten en overleden patiënten positief voor SARS-CoV-2 gemeld bij de GGD ten tijde van publicatie.
- Aantal in het ziekenhuis opgenomen COVID-19 patiënten per gemeente per dag, volgens NICE registratie.
- Karakteristieken van elke voor SARS-CoV-2 positief geteste persoon in Nederland.
- Aantallen GGD-meldingen van SARS-CoV-2 in gehandicaptenzorginstellingen naar veiligheidsregio, per datum.
- Aantallen GGD-meldingen van SARS-CoV-2 in personen van 70 jaar en ouder woonachtig buiten een instelling naar veiligheidsregio, per datum.
- Aantallen GGD-meldingen van SARS-CoV-2 in verpleeghuizen naar veiligheidsregio, per datum.

-
- Aantallen GGD-meldingen van SARS-CoV-2 per gemeente, per publicatiedatum.
 - Het reproductiegetal van SARS-CoV-2.
 - Aantal besmettelijke personen per dag.
 - De Nationale SARS-CoV-2 afvalwatersurveillance.

Dit document is vertrouwelijk en verdere verspreiding valt onder de verantwoordelijkheid van de GGD. Door eventuele kleine aantallen kunnen personen mogelijk herleidbaar zijn.

Vertrouwelijk

Inhoudsopgave

	Pagina
1 Samenvatting COVID-19 meldingen van de GGD Twente vanaf 27 februari 2020	4
2 COVID-19 meldingen aan de GGD Twente vanaf 7 juni 2021	5
3 Top vijf gemeenten in de afgelopen week	7
4 Leeftijdsverdeling en man-vrouwverdeling van bij de GGD Twente positief op SARS-CoV-2 geteste personen	9
5 Reishistorie van bij de GGD Twente positief op SARS-CoV-2 geteste personen vanaf 7 juni 2021 en in de afgelopen week	11
6 Uitgevoerde werkzaamheden van bij de GGD Twente gemelde personen met een positieve testuitslag voor COVID-19 vanaf 10 juni 2021 en in de afgelopen week	12
7 COVID-19 ziekenhuisopnames en opnames op de intensive care gerapporteerd door de Stichting NICE	13
8 Bron- en contactonderzoek van SARS-CoV-2 meldingen aan de GGD Twente	15
8.1 Brononderzoek: Setting van mogelijke besmetting van personen met een positieve testuitslag voor SARS-CoV-2 vanaf 7 juni 2021 en in de afgelopen week	15
8.2 Bron- en contactonderzoek van SARS-CoV-2 meldingen aan de GGD Twente . . .	17
9 Surveillance van SARS-CoV-2 in verpleeghuizen, woonzorgcentra en gehandicaptenzorginstellingen vanaf 7 juni 2021	22
10 SARS-CoV-2 testen afgenomen door de GGD Twente vanaf 7 juni 2021	23
11 Vergelijking met landelijke situatie	126

Klik op de titel om naar het betreffende hoofdstuk in het document te gaan.

1 Samenvatting COVID-19 meldingen van de GGD Twente vanaf 27 februari 2020

Tabel 1: Aantal door de GGD gemelde personen positief voor SARS-CoV-2, aantal in het ziekenhuis opgenomen COVID-19 patiënten gemeld door de GGD en aantal overleden personen positief voor SARS-CoV-2 gemeld door de GGD^{1,2}

Gezondheidsstatus	Totaal	%	Meldingen afgelopen week ³	Gecorrigeerd ⁴	Verskil met vorige week ⁵
Totaal gemeld	74982		704	-8	696
Ziekenhuisopname	879	1.2	3	0	3
Overleden	706	0.9	1	0	1

¹ Sinds 1 december 2020 kunnen naast mensen met klachten ook mensen zonder klachten zich laten testen als zij risico hebben gelopen op een besmetting. Ook is het vanaf 31 maart 2021 mogelijk een zelftest te doen. Deze test wordt aangeraden voor mensen zonder klachten om periodiek (preventief) te testen wanneer dit voor school of werk vereist is. Bij een positieve uitslag is een confirmatietest bij de GGD vereist. Toch is het aannemelijk dat niet alle met SARS-CoV-2 besmette personen daadwerkelijk getest worden. De werkelijke aantallen in Nederland zijn daarom waarschijnlijk hoger dan de aantallen die hier genoemd worden. Het werkelijke aantal COVID-19 patiënten opgenomen in het ziekenhuis of overleden is hoger dan het aantal opgenomen of overleden patiënten gemeld in de surveillance. Dit komt doordat er geen meldingsplicht geldt voor ziekenhuisopname door of overlijden aan COVID-19. De hier gepresenteerde opname- en sterftecijfers betreffen daarom een onderrapportage, en zijn weergegeven in grijs. Aan het RIVM wordt niet gemeld wie hersteld is.

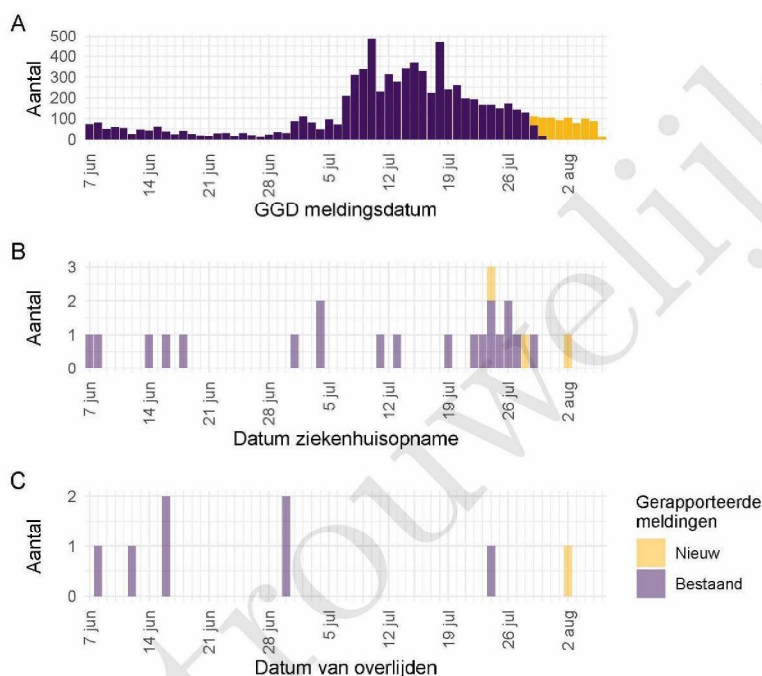
² Voor 15 sterfgevallen is aangegeven dat COVID-19 niet de directe oorzaak van overlijden is.

³ Meldingen die tussen 30 juli 2021 10:01 en 6 augustus 2021 10:00 aan het RIVM zijn gedaan. Dit betreft het aantal meldingen, opnames en overlijdens die in de afgelopen week nieuw aan het RIVM zijn gerapporteerd. Datum van melding aan de GGD, ziekenhuisopname of overlijden kan echter in een andere week vallen. Bij de meeste overige tabellen en figuren in dit rapport wordt de datum van melding, ziekenhuisopname of overlijden gebruikt. Deze cijfers zijn dus niet hetzelfde.

⁴ Meldingen die gewist of herzien zijn tussen 30 juli 2021 10:01 en 6 augustus 2021 10:00. Behalve dat er nieuwe meldingen worden ontvangen, worden eerdere meldingen soms aangepast; de aantallen meldingen per week kunnen daardoor variëren.

⁵ Het verschil tussen de cumulatieve meldingen t/m 6 augustus 2021 10:00 ten opzichte van 30 juli 2021 10:00.

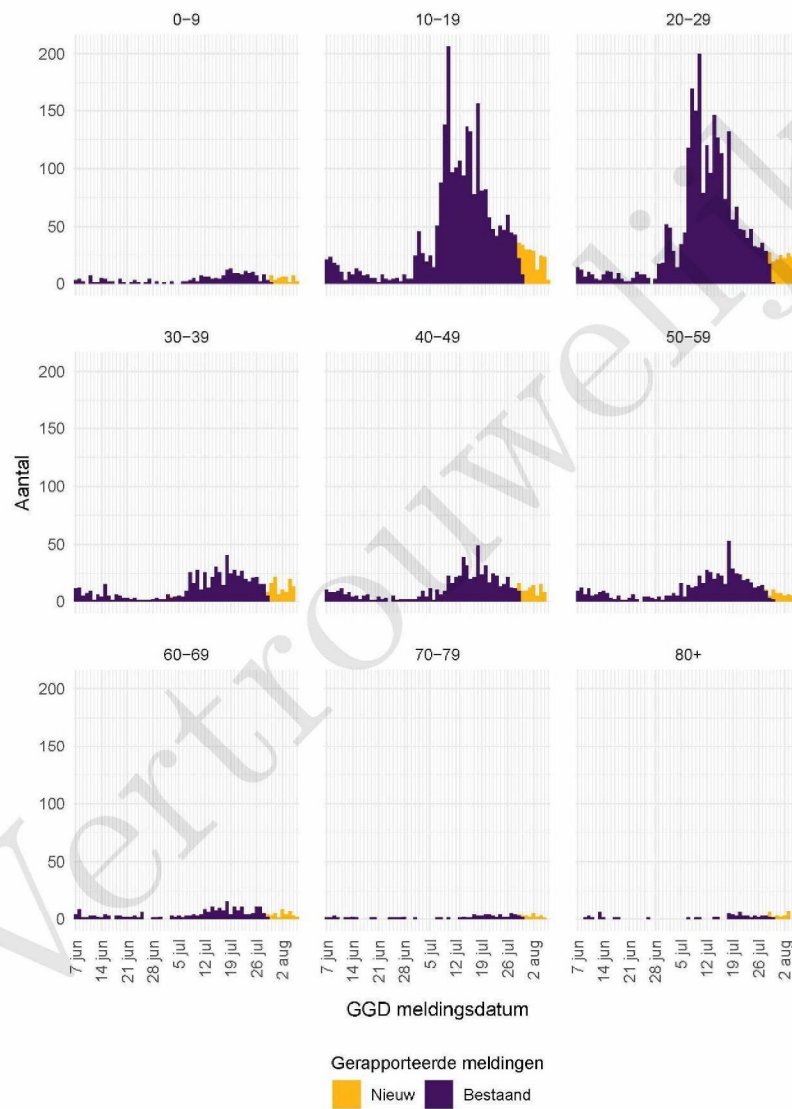
2 COVID-19 meldingen aan de GGD Twente vanaf 7 juni 2021



Figuur 1: Aantal aan de GGD gemelde SARS-CoV-2 personen positief voor SARS-CoV-2 vanaf 7 juni 2021¹. (A) Aantal aan de GGD gemelde personen positief voor SARS-CoV-2, naar meldingsdatum. (B) Aantal aan de GGD gemelde in het ziekenhuis opgenomen COVID-19 patiënten, naar datum van ziekenhuisopname. (C) Aantal aan de GGD gemelde overleden personen positief voor SARS-CoV-2, naar datum van overlijden.

¹ Meldingen aan het RIVM van 7 juni 2021 t/m 30 juli 2021 10:00 uur zijn in deze grafieken weergegeven in paars. Meldingen van 30 juli 2021 10:01 uur t/m 6 augustus 10:00 uur zijn weergegeven in geel. Sinds 1 juni 2020 kan iedereen zich met klachten laten testen. Vanaf 1 december 2020 kunnen ook mensen zonder klachten zich laten testen als zij risico hebben gelopen op een besmetting. Toch is het aannemelijk dat niet alle met SARS-CoV-2 besmette personen daadwerkelijk getest worden. De werkelijke aantallen zijn daarom waarschijnlijk hoger dan de aantallen die hier weergegeven worden. Van 1 patiënt(en) is de datum van opname en/of de datum van overlijden niet bekend. Deze kunnen daarom niet worden weergegeven in deze figuren. Er geldt geen meldingsplicht voor ziekenhuisopname door of overlijden aan COVID-19. De hier gepresenteerde cijfers betreffen daarom een onderrapportage en zijn in figuur B en C weergegeven in lichtere kleuren. Een leeg figuur betekent dat er in de betreffende periode geen meldingen waren.

2 COVID-19 MELDINGEN AAN DE GGD TWENTE VANAF 7 JUNI 2021



Figuur 2: Aantal aan de GGD gemelde SARS-CoV-2 personen vanaf 7 juni 2021, per leeftijdsgroep. Een leeg figuur betekent dat er in de betreffende periode geen meldingen waren.

3 Top vijf gemeenten in de afgelopen week

In de afgelopen week zijn binnen de veiligheidsregio('s) van GGD Twente het grootste aantal GGD-meldingen ontvangen van personen positief voor SARS-CoV-2 die woonachtig zijn in de onderstaande gemeentes. Dit kunnen dus ook meldingen betreffen van personen die bij een teststraat in een andere GGD-regio zijn getest.

Tabel 2: De vijf gemeenten met het grootste aantal aan de GGD gemelde COVID-19 patiënten in de afgelopen week naar aantal meldingen per 100.000^{1,2}.

GGD	Gemeente	Aantal meldingen per 100.000	Aantal meldingen	Bevolking 2020
GGD Twente	Almelo	127.2	93	73107
GGD Twente	Hengelo (O.)	123.2	100	81140
GGD Twente	Oldenzaal	119.4	38	31836
GGD Twente	Dinkelland	113.4	30	26461
GGD Twente	Enschede	110.9	177	159640

¹ Betreft het aantal personen positief voor SARS-CoV-2 met een datum van melding aan de GGD, in de periode van 30 juli 2021 10:01 t/m 6 augustus 2021 10:00 uur.

² Sinds 1 december 2020 kunnen naast mensen met klachten ook mensen zonder klachten zich laten testen als zij risico hebben gelopen op een besmetting. Ook is het vanaf 31 maart 2021 mogelijk een zelftest te doen. Deze test wordt aangeraden voor mensen zonder klachten om periodiek (preventief) te testen wanneer dit voor school of werk vereist is. Bij een positieve uitslag is een confirmatietest bij de GGD vereist. Toch is het aannemelijk dat niet alle personen positief voor SARS-CoV-2 getest worden. De werkelijke aantallen zijn daarom waarschijnlijk hoger dan de aantallen die hier genoemd worden.

3 TOP VIJF GEMEENTEN IN DE AFGELOPEN WEEK

Tabel 3: De vijf gemeenten met absoluut het grootste aantal aan de GGD gemelde COVID-19 patiënten in de afgelopen week ^{1,2}.

GGD	Gemeente	Aantal meldingen per 100.000	Aantal meldingen	Bevolking 2020
GGD Twente	Enschede	110.9	177	159640
GGD Twente	Hengelo (O.)	123.2	100	81140
GGD Twente	Almelo	127.2	93	73107
GGD Twente	Oldenzaal	119.4	38	31836
GGD Twente	Hellendoorn	103.0	37	35916

¹ Betreft het aantal personen positief voor SARS-CoV-2 met een datum van melding aan de GGD, in de periode van 30 juli 2021 10:01 t/m 6 augustus 2021 10:00 uur.

² Sinds 1 december 2020 kunnen naast mensen met klachten ook mensen zonder klachten zich laten testen als zij risico hebben gelopen op een besmetting. Ook is het vanaf 31 maart 2021 mogelijk een zelftest te doen. Deze test wordt aangeraden voor mensen zonder klachten om periodiek (preventief) te testen wanneer dit voor school of werk vereist is. Bij een positieve uitslag is een confirmatietest bij de GGD vereist. Toch is het aanmerkelijk dat niet alle personen positief voor SARS-CoV-2 getest worden. De werkelijke aantallen zijn daarom waarschijnlijk hoger dan de aantallen die hier genoemd worden.

4 LEEFTIJDVERDELING EN MAN-VROUWVERDELING VAN BIJ DE GGD TWENTE POSITIEF OP SARS-COV-2 GETESTE PERSONEN

4 Leeftijdverdeling en man-vrouwverdeling van bij de GGD Twente positief op SARS-CoV-2 geteste personen

Tabel 4: Leeftijdverdeling van aan de GGD gemelde personen met een positieve testuitslag voor SARS-CoV-2, van in het ziekenhuis opgenomen COVID-19 patiënten en van overleden personen positief voor COVID-19 in de afgelopen week^{1,2}.

Leeftijdsgroep	Meldingen		Ziekenhuisopnames		Overleden	
	Aantal	%	Aantal	%	Aantal	%
Totaal gemeld	672		1		1	
0-4	11	1.6	0	0.0	0	0.0
5-9	26	3.9	0	0.0	0	0.0
10-14	54	8.0	0	0.0	0	0.0
15-19	131	19.5	0	0.0	0	0.0
20-24	114	17.0	0	0.0	0	0.0
25-29	55	8.2	0	0.0	0	0.0
30-34	45	6.7	0	0.0	0	0.0
35-39	50	7.4	0	0.0	0	0.0
40-44	44	6.5	0	0.0	0	0.0
45-49	28	4.2	0	0.0	0	0.0
50-54	28	4.2	0	0.0	0	0.0
55-59	16	2.4	0	0.0	0	0.0
60-64	20	3.0	0	0.0	0	0.0
65-69	14	2.1	0	0.0	0	0.0
70-74	11	1.6	0	0.0	0	0.0
75-79	8	1.2	0	0.0	0	0.0
80-84	6	0.9	0	0.0	0	0.0
85-89	8	1.2	1	100.0	0	0.0
90-94	2	0.3	0	0.0	1	100.0
95+	1	0.1	0	0.0	0	0.0
Niet vermeld	0	0.0	0	0.0	0	0.0

¹ Betreft het aantal personen positief voor SARS-CoV-2 met een datum van melding aan de GGD, opnamedatum of datum van overlijden in de periode van 30 juli 2021 10:01 t/m 6 augustus 2021 10:00 uur.

² Sinds 1 december 2020 kunnen naast mensen met klachten ook mensen zonder klachten zich laten testen als zij risico hebben gelopen op een besmetting. Ook is het vanaf 31 maart 2021 mogelijk een zelftest te doen. Deze test wordt aangeraden voor mensen zonder klachten om periodiek (preventief) te testen wanneer dit voor school of werk vereist is. Bij een positieve uitslag is een confirmatietest bij de GGD vereist. Toch is het aannemelijk dat niet alle met SARS-CoV-2 besmette personen daadwerkelijk getest worden. De werkelijke aantallen in Nederland zijn daarom waarschijnlijk hoger dan de aantallen die hier genoemd worden. Het werkelijke aantal COVID-19 patiënten opgenomen in het ziekenhuis of overleden is hoger dan het aantal opgenomen of overleden patiënten gemeld in de surveillance. Dit komt doordat er geen meldingsplicht geldt voor ziekenhuisopname door of overlijden aan COVID-19. De hier gepresenteerde opname- en sterftecijfers betreffen daarom een onderrapportage, en zijn weergegeven in grijs. Aan het RIVM wordt niet gemeld wie hersteld is.

4 LEEFTIJDVERDELING EN MAN-VROUWVERDELING VAN BIJ DE GGD TWENTE POSITIEF OP SARS-COV-2 GETESTE PERSONEN

Tabel 5: Man-vrouwverdeling van aan de GGD gemelde personen met een positieve testuitslag voor SARS-CoV-2, van in het ziekenhuis opgenomen COVID-19 patiënten en van overleden personen positief voor SARS-CoV-2 in de afgelopen week^{1,2}

Geslacht	Meldingen		Ziekenhuisopnames		Overleden	
	Aantal	%	Aantal	%	Aantal	%
Totaal gemeld	672		1		1	
Man	356	53.0	0	0.0	1	100.0
Vrouw	316	47.0	1	100.0	0	0.0

¹ Betreft het aantal personen positief voor SARS-CoV-2 met een datum van melding aan de GGD, opnamedatum of datum van overlijden in de periode van 30 juli 2021 10:01 t/m 6 augustus 2021 10:00 uur.

² Sinds 1 december 2020 kunnen naast mensen met klachten ook mensen zonder klachten zich laten testen als zij risico hebben gelopen op een besmetting. Ook is het vanaf 31 maart 2021 mogelijk een zelftest te doen. Deze test wordt aangeraden voor mensen zonder klachten om periodiek (preventief) te testen wanneer dit voor school of werk vereist is. Bij een positieve uitslag is een confirmatietest bij de GGD vereist. Toch is het aannemelijk dat niet alle met SARS-CoV-2 besmette personen daadwerkelijk getest worden. De werkelijke aantallen in Nederland zijn daarom waarschijnlijk hoger dan de aantallen die hier genoemd worden. Het werkelijke aantal COVID-19 patiënten opgenomen in het ziekenhuis of overleden is hoger dan het aantal opgenomen of overleden patiënten gemeld in de surveillance. Dit komt doordat er geen meldingsplicht geldt voor ziekenhuisopname door of overlijden aan COVID-19. De hier gepresenteerde opname- en sterftecijfers betreffen daarom een onderrapportage, en zijn weergegeven in grijs. Aan het RIVM wordt niet gemeld wie hersteld is.

5 Reishistorie van bij de GGD Twente positief op SARS-CoV-2 geteste personen vanaf 7 juni 2021 en in de afgelopen week

Tabel 6: Aantal aan de GGD gemelde personen met een positieve testuitslag voor SARS-CoV-2 die in de 14 dagen voor aanvang van de ziekte in het buitenland zijn geweest¹.

	Vanaf 7 juni 2021		Afgelopen week ²	
	Aantal	%	Aantal	%
Totaal gemeld	7872		704	
Reishistorie	630	8.0	150	21.3
Geen reishistorie	6349	80.7	427	60.7
Niet vermeld	893	11.3	127	18.0

¹ Of een persoon met een positieve testuitslag voor SARS-CoV-2 wel of geen reishistorie heeft, wordt vanaf 31 augustus 2020 bepaald door de volgende criteria: a) De persoon met een positieve testuitslag voor SARS-CoV-2 heeft bij de GGD aangegeven een reishistorie te hebben en b) er zit maximaal 14 dagen tussen de terugkomst en de eerste ziektedag van de persoon met een positieve testuitslag voor SARS-CoV-2.

² Meldingen die tussen 30 juli 2021 10:01 en 6 augustus 2021 10:00 aan het RIVM zijn gedaan.

Tabel 7: Aantal aan de GGD gemelde personen met een positieve testuitslag voor SARS-CoV-2 die in de 14 dagen voor aanvang van de ziekte in het buitenland zijn geweest naar verblijfplaats¹.

Land van verblijf	Vanaf 7 juni 2021		Afgelopen week ²	
	Aantal	%	Aantal	%
Griekenland	81	12.9	38	25.3
Spanje	147	23.3	27	18.0
Duitsland	155	24.6	25	16.7
Kroatië	43	6.8	19	12.7
Bulgarije	18	2.9	15	10.0
Frankrijk	34	5.4	13	8.7
Curaçao	30	4.8	10	6.7
Italië	25	4.0	7	4.7
Hongarije	6	1.0	5	3.3
Turkije	13	2.1	4	2.7
België	20	3.2	2	1.3
Oostenrijk	19	3.0	2	1.3
Monaco	1	0.2	1	0.7
Polen	12	1.9	1	0.7
Sint Maarten	1	0.2	1	0.7
Zwitserland	2	0.3	1	0.7
Overig	70	11.1	0	0.0
Gereisd, maar land is niet vermeld	5	0.8	1	0.7

¹ Sommige mensen kunnen in verschillende landen zijn geweest voorafgaand aan een positieve SARS-CoV-2 test in Nederland.

² Meldingen die tussen 30 juli 2021 10:01 en 6 augustus 2021 10:00 aan het RIVM zijn gedaan.

6 UITGEVOERDE WERKZAAMHEDEN VAN BIJ DE GGD TWENTE GEMELDE PERSONEN MET EEN POSITIEVE TESTUITSLAG VOOR COVID-19 VANAF 10 JUNI 2021 EN IN DE AFGELOPEN WEEK

6 Uitgevoerde werkzaamheden van bij de GGD Twente gemelde personen met een positieve testuitslag voor COVID-19 vanaf 10 juni 2021 en in de afgelopen week¹

Tabel 8: Aantal aan de GGD gemelde personen met een positieve testuitslag voor COVID-19 naar uitgevoerde werkzaamheden in de twee weken voorafgaand aan de melding.

Afgelopen twee weken werkzaam in	Vanaf 10 juni 2021		Afgelopen week ¹	
	Aantal	%	Aantal	%
Totaal gemeld	7909	100.0	720	100.0
Ziekenhuis	71	0.9	5	0.7
Verpleeghuis of verzorgingshuis	168	2.1	12	1.7
Andere zorg, binnen 1,5 meter afstand van mensen	219	2.8	15	2.1
Dagopvang, 0 tot 4 jaar	41	0.5	1	0.1
Basisschool en buitenschoolse opvang (4 tot 12 jaar)	109	1.4	4	0.6
Middelbaar onderwijs of middelbaar beroepsonderwijs (12 jaar en ouder)	44	0.6	0	0.0
Hoger beroepsonderwijs of wetenschappelijk onderwijs (16 jaar en ouder)	47	0.6	2	0.3
Horeca met klantcontact	337	4.3	17	2.4
Openbaar vervoer met klantcontact	11	0.1	1	0.1
Handhaving ²	19	0.2	3	0.4
Mantelzorg	6	0.1	1	0.1
Werk met dieren of werk met producten die dierlijk zijn	45	0.6	5	0.7
Werk met eten en drinken of met het verpakken van eten en drinken in een fabriek of op het land	139	1.8	5	0.7
Andere werkzaamheden	2911	36.8	162	22.5
Niet gewerkt	2658	33.6	337	46.8
Onbekend	1084	13.7	150	20.8

¹ Meldingen die tussen 30 juli 2021 10:01 en 6 augustus 2021 10:00 aan het RIVM zijn gedaan.

² Onder handhaving vallen medewerkers bij politie, BOA, marechaussee, brandweer en Dienst Justitiële Inrichtingen.

³Sinds OSIRIS vragenlijst versie 8 wordt er gevraagd naar de werkzaamheden in de afgelopen twee weken in plaats van het beroep.

7 COVID-19 ziekenhuisopnames en opnames op de intensive care gerapporteerd door de Stichting NICE

De Stichting NICE rapporteert dagelijks het aantal COVID-19 patiënten dat opgenomen is in het ziekenhuis. Het aantal ziekenhuisopnames is inclusief opnames op de intensive care. Er is mogelijk een vertraging van 2 tot 3 dagen in de data-aanlevering. Het is niet mogelijk om de ziekenhuisopnames (gerapporteerd in NICE data) te koppelen aan individuele meldingen (Osiris data). Daardoor worden hier alle ziekenhuisopnames van patiënten met COVID-19 woonachtig in regio GGD Twente gerapporteerd. Dus ook van de patiënten die niet door de GGD zelf zijn gemeld aan het RIVM.

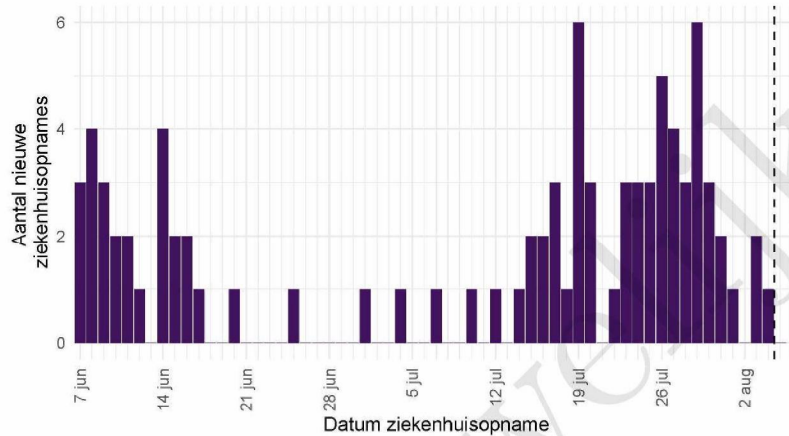
Tabel 9: Aantal nieuwe ziekenhuisopnames van patiënten met COVID-19 per kalenderweek¹ van ziekenhuisopname², woonachtig in regio GGD Twente.

Datum van - tot	Ziekenhuisopnames
07-06-2021 - 13-06-2021	15
14-06-2021 - 20-06-2021	10
21-06-2021 - 27-06-2021	1
28-06-2021 - 04-07-2021	2
05-07-2021 - 11-07-2021	2
12-07-2021 - 18-07-2021	10
19-07-2021 - 25-07-2021	19
26-07-2021 - 01-08-2021	24
02-08-2021 - 08-08-2021	3

¹ Een kalenderweek is gedefinieerd van maandag t/m zondag.

² De gegevens van de meest recente kalenderweek zijn nog niet volledig.

7 COVID-19 ZIEKENHUISOPNAMES EN OPNAMES OP DE INTENSIVE CARE GERAPPORTEERD
DOOR DE STICHTING NICE



Figuur 3: Aantal nieuwe COVID-19 patiënten per dag in Nederlandse ziekenhuizen woonachtig in regio GGD Twente. Gegevens rechts van de stippellijn worden momenteel nog aangevuld door de ziekenhuizen.

Bron: Nationale Intensive Care Evaluatie – NICE. Gegevens bijgewerkt op 6 augustus 2021 12:06 uur. Voor uitgebreidere en nog actuelere informatie zie [Stichting NICE](#).

8 Bron- en contactonderzoek van SARS-CoV-2 meldingen aan de GGD Twente

Wanneer iemand besmet is met SARS-CoV-2 start de GGD met bron- en contactonderzoek (BCO) volgens een landelijk protocol, met als doel om verdere verspreiding van het virus te voorkomen.

8.1 Brononderzoek: Setting van mogelijke besmetting van personen met een positieve testuitslag voor SARS-CoV-2 vanaf 7 juni 2021 en in de afgelopen week

In het brononderzoek, dat door de GGD wordt uitgevoerd bij personen met een positieve testuitslag voor SARS-CoV-2, wordt nagegaan of er gerelateerde ziektegevallen zijn die de bron kunnen zijn. Als dit het geval is wordt vermeld in welke setting de besmetting mogelijk heeft plaatsgevonden. Voor de gemelde personen met een positieve testuitslag voor SARS-CoV-2 waarbij sprake is van gerelateerde gevallen en waarvan de setting bekend is, wordt in Tabel 11 vermeld om welke setting het gaat.

Tabel 10: Aantal aan de GGD gemelde personen met een positieve testuitslag voor SARS-CoV-2 naar aanwezigheid van gerelateerde ziektegevallen¹.

Gerelateerde ziektegevallen aanwezig	Vanaf 7 juni 2021		Afgelopen week ²	
	Aantal	%	Aantal	%
Totaal gemeld	7872		704	
Ja, setting vermeld	3692	46.9	288	40.9
Ja, setting niet vermeld	271	3.4	34	4.8
Ja, setting onbekend	18	0.2	1	0.1
Nee	2719	34.5	242	34.4
Niet vermeld	1172	14.9	139	19.7

¹ Sinds 1 december 2020 kunnen naast mensen met klachten ook mensen zonder klachten zich laten testen als zij risico hebben gelopen op een besmetting. Ook is het vanaf 31 maart 2021 mogelijk een zelftest te doen. Deze test wordt aanbevolen voor mensen zonder klachten om periodiek (preventief) te testen wanneer dit voor school of werk vereist is. Bij een positieve uitslag is een confirmatietest bij de GGD vereist. Toch is het aannemelijk dat niet alle personen positief voor SARS-CoV-2 getest worden. De werkelijke aantallen zijn daarom waarschijnlijk hoger dan de aantallen die hier genoemd worden.

² Meldingen die tussen 30 juli 2021 10:01 en 6 augustus 2021 10:00 aan het RIVM zijn gedaan.

8 BRON- EN CONTACTONDERZOEK VAN SARS-COV-2 MELDINGEN AAN DE GGD TWENTE

Tabel 11: Vermelde mogelijke settings van besmetting van aan de GGD gemelde personen met een positieve testuitslag voor SARS-CoV-2 waarbij sprake is van gerelateerde gevallen^{1,2}.

Setting	Vanaf 7 juni 2021		Afgelopen week ³	
	Aantal	%	Aantal	%
Thuisituatie (huisgenoten en partner, niet samenwonend)	1647	44.6	149	51.7
Medereiziger / reis / vakantie	271	7.3	60	20.8
Bezoek in de thuisituatie (van of bij familie, vrienden, enz.)	712	19.3	52	18.1
Feest (feest, verjaardag, borrel, bruiloft, enz.)	262	7.1	20	6.9
Werksituatie	280	7.6	12	4.2
Horeca	504	13.7	11	3.8
Vlucht	20	0.5	8	2.8
Verpleeghuis of woonzorgcentrum voor ouderen	29	0.8	4	1.4
School en kinderopvang	114	3.1	2	0.7
2e lijn gezondheidszorg / ziekenhuis	8	0.2	2	0.7
Overige gezondheidszorg	15	0.4	2	0.7
Woonvoorziening voor mensen met een beperking	8	0.2	1	0.3
Uitvaart	2	0.1	1	0.3
Studentenvereniging/-activiteiten	31	0.8	0	0.0
Vrijtijdsbesteding, zoals sportclub	41	1.1	0	0.0
Religieuze bijeenkomsten	0	0.0	0	0.0
Koor	0	0.0	0	0.0
1e lijn gezondheidszorg / huisarts	4	0.1	0	0.0
Overige woonvoorziening	6	0.2	0	0.0
Dagopvang voor ouderen en mensen met een beperking	9	0.2	0	0.0
Overig	197	5.3	6	2.1

¹ Sinds 1 december 2020 kunnen naast mensen met klachten ook mensen zonder klachten zich laten testen als zij risico hebben gelopen op een besmetting. Ook is het vanaf 31 maart 2021 mogelijk een zelftest te doen. Deze test wordt aanbevolen voor mensen zonder klachten om periodiek (preventief) te testen wanneer dit voor school of werk vereist is. Bij een positieve uitslag is een confirmatietest bij de GGD vereist. Toch is het aannemelijk dat niet alle personen positief voor SARS-CoV-2 getest worden. De werkelijke aantallen zijn daarom waarschijnlijk hoger dan de aantallen die hier genoemd worden.

² Per positief op SARS-CoV-2 getest persoon kunnen meerdere settings gerapporteerd zijn. De percentages in Tabel 11 worden berekend ten opzichte van het aantal personen met een positieve testuitslag voor SARS-CoV-2 waarbij sprake is van gerelateerde gevallen en tenminste één setting is vermeld (Tabel 10).

³ Meldingen die tussen 30 juli 2021 10:01 en 6 augustus 2021 10:00 aan het RIVM zijn gedaan.

8.2 Bron- en contactonderzoek van SARS-CoV-2 meldingen aan de GGD Twente

Het contactonderzoek richt zich op personen met wie de besmette persoon de afgelopen tijd in contact is geweest, en besmet zou kunnen hebben. Nauwe contacten zijn mensen waarmee langer dan 15 minuten op minder dan 1,5 meter afstand contact is geweest tijdens de besmettelijke periode, waarbij onderscheid wordt gemaakt tussen huisgenoten en overige nauwe contacten. Andere (niet nauwe) contacten van de besmette persoon zijn mensen die langer dan 15 minuten met de persoon in dezelfde ruimte waren, maar waar wel 1,5 meter afstand was, óf mensen die minder dan 15 minuten op minder dan 1,5 meter contact hadden met de besmette persoon.

De GGD neemt contact op met de nauwe contacten van de besmette persoon en bespreekt leefregels waaronder het thuis in quarantaine blijven. De andere (niet nauwe) contacten krijgen een brief of e-mail. Nauwe contacten krijgen sinds 3 februari 2021 het advies om zich zo snel mogelijk te laten testen en op dag 5 na de blootstelling een (tweede) test te doen om uit quarantaine te mogen. Het advies aan niet nauwe contacten is om zich bij klachten zo snel mogelijk te laten testen, en anders op of rond dag 5 na de blootstelling. De GGD registreert het aantal nauwe en niet nauwe contacten van de persoon met een positieve testuitslag voor SARS-CoV-2 (Tabel 11). Alleen de nauwe contacten worden op individuele basis geregistreerd; indien nauwe contacten gelinkt zijn aan meerdere besmette personen worden ze niet dubbel geregistreerd.

In periodes met een groot aantal besmettingen kan de uitvoering en registratie van het BCO door de GGD'en tijdelijk worden aangepast. Deze GGD'en vragen besmette personen dan zelf hun contacten te waarschuwen met behulp van informatie van de GGD. Als volgens een arts van de GGD sprake is van een risicogroep of risicovolle situatie wordt het BCO wel volgens de landelijke werkwijze uitgevoerd.

8 BRON- EN CONTACTONDERZOEK VAN SARS-COV-2 MELDINGEN AAN DE GGD TWENTE

Tabel 12: Aantallen aan de GGD gemelde personen met een positieve testuitslag voor SARS-CoV-2, aantallen gevonden in het kader van bron- en contactonderzoek en aantallen waarbij contactinventarisatie is uitgevoerd¹, per kalenderweek².

Start week	Nieuwe meldingen	Gevonden ihkv BCO ³		Contactinventarisatie uitgevoerd		Contactinventarisatie op tijd ⁴	
		Aantal	%	Aantal	%	Aantal	%
07-06-2021	386	160	41.5	371	96.1	137	74.1
14-06-2021	238	101	42.4	221	92.9	57	44.9
21-06-2021	145	40	27.6	131	90.3	60	87.0
28-06-2021	409	150	36.7	386	94.4	123	48.4
05-07-2021	1735	571	32.9	1031	59.4	93	78.2
12-07-2021	2314	984	42.5	1687	72.9	0	0.0
19-07-2021	1366	543	39.8	1266	92.7	0	0.0
26-07-2021	848	296	34.9	768	90.6	210	84.7

¹ Contactinventarisatie houdt in dat de GGD voor elke nieuwe SARS-CoV-2 melding in kaart brengt welke contacten deze persoon met een positieve testuitslag voor SARS-CoV-2 heeft gehad tijdens de besmettelijke periode, die twee dagen voor de start van de klachten begint.

² Een kalenderweek is gedefinieerd van maandag t/m zondag.

³ Meldingen waarbij de persoon met een positieve testuitslag voor SARS-CoV-2 in het kader van BCO door de GGD of door een andere persoon met een positieve testuitslag voor SARS-CoV-2 is gewaarschuwd.

⁴ Op tijd: contactinventarisatie 0-1 dag na datum melding index bij GGD. Sommige indexen hebben een datum contactinventarisatie vóór de datum dat de index gemeld is bij de GGD. Deze zijn geëxcludeerd.

Tabel 13: Totaal en gemiddeld aantal contacten van gemelde personen per kalenderweek per categorie contact¹.

Start week	Huisgenoten		Overig nauwe contacten		Niet nauwe contacten	
	Totaal	Gemiddeld	Totaal	Gemiddeld	Totaal	Gemiddeld
07-06-2021	647	1.8	539	1.5	1897	5.3
14-06-2021	433	2.0	378	1.8	2045	9.9
21-06-2021	216	1.7	198	1.6	865	7.0
28-06-2021	715	1.9	645	1.7	4274	12.6
05-07-2021	2262	2.2	2534	3.1	8153	10.6
12-07-2021	3381	2.0	1389	1.6	1095	1.4
19-07-2021	2112	1.7	2274	2.5	1533	2.7
26-07-2021	1186	1.6	1649	2.3	967	2.4

¹ Hierbij worden alleen de nieuwe SARS-CoV-2 meldingen meegenomen waarbij contactinventarisatie is uitgevoerd. De contacten in deze tabel betreffen zowel de contacten die wel-immuun en die niet-immuun worden beschouwd.

8 BRON- EN CONTACTONDERZOEK VAN SARS-COV-2 MELDINGEN AAN DE GGD TWENTE

Tabel 14: Aantal nauwe contacten dat opgevolgd wordt door de GGD en aantal en percentage met een SARS-CoV-2 infectie, per categorie nauw contact, per kalenderweek^{1,2}.

Start week	Huisgenoten			Overig nauwe contacten		
	Aantal	Aantal positief	% Positief	Aantal	Aantal positief	% Positief
07-06-2021	373	44	11.8	407	12	2.9
14-06-2021	307	34	11.1	291	7	2.4
21-06-2021	138	25	18.1	166	3	1.8
28-06-2021	534	49	9.2	384	18	4.7
05-07-2021	226	14	6.2	210	7	3.3
12-07-2021	0	0	0.0	1	0	0.0
19-07-2021	3	1	33.3	1	0	0.0
26-07-2021	409	33	8.1	265	14	5.3

¹ Het betreft alleen nauwe contacten die op individuele basis geregistreerd zijn door de GGD.

² In verband met de monitorperiode van 10 dagen zijn de gegevens over het aantal en percentage positief geteste contacten niet volledig voor de meest recente periode.

8 BRON- EN CONTACTONDERZOEK VAN SARS-COV-2 MELDINGEN AAN DE GGD TWENTE

Tabel 15: Indicatoren van tijdigheid van het bron- en contactonderzoek door de GGD¹.

Start week	Contacten	Bereikt	% Bereikt	Op tijd bereikt ²	% Op tijd bereikt	Bereikt binnen 5 dagen na EZD index ³	% Bereikt binnen 5 dagen na EZD index
02-11-2020	14	7	50.0	7	100.0	4	57.1
09-11-2020	42	10	23.8	5	50.0	7	70.0
16-11-2020	2377	1283	54.0	746	58.1	716	55.8
23-11-2020	2244	1415	63.1	852	60.2	890	62.9
30-11-2020	1557	966	62.0	427	44.2	575	59.5
07-12-2020	1000	756	75.6	473	62.6	481	63.6
14-12-2020	8	3	37.5	0	0.0	1	33.3
21-12-2020	5	3	60.0	0	0.0	0	0.0
28-12-2020	15	10	66.7	4	40.0	3	30.0
04-01-2021	793	438	55.2	251	57.3	219	50.0
11-01-2021	2296	2088	90.9	1484	71.1	1475	70.6
18-01-2021	2167	2126	98.1	1442	67.8	1492	70.2
25-01-2021	1507	1475	97.9	1048	71.1	1072	72.7
01-02-2021	1193	1166	97.7	763	65.4	812	69.6
08-02-2021	1224	1170	95.6	708	60.5	800	68.4
15-02-2021	1680	1444	86.0	584	40.4	706	48.9
22-02-2021	1317	1115	84.7	468	42.0	506	45.4
01-03-2021	1590	953	59.9	437	45.9	458	48.1
08-03-2021	2095	781	37.3	565	72.3	562	72.0
15-03-2021	1069	620	58.0	488	78.7	496	80.0
22-03-2021	862	488	56.6	393	80.5	377	77.3
29-03-2021	925	426	46.1	313	73.5	281	66.0
05-04-2021	1289	797	61.8	612	76.8	609	76.4
12-04-2021	977	710	72.7	602	84.8	532	74.9
19-04-2021	685	563	82.2	487	86.5	465	82.6
26-04-2021	855	704	82.3	600	85.2	531	75.4
03-05-2021	1501	1135	75.6	938	82.6	881	77.6
10-05-2021	2440	1946	79.8	1632	83.9	1556	80.0
17-05-2021	2014	1653	82.1	1397	84.5	1317	79.7
24-05-2021	1288	1234	95.8	914	74.1	926	75.0
31-05-2021	1158	1152	99.5	826	71.7	801	69.5
07-06-2021	786	775	98.6	503	64.9	603	77.8
14-06-2021	599	599	100.0	316	52.8	445	74.3
21-06-2021	304	300	98.7	179	59.7	240	80.0
28-06-2021	918	886	96.5	612	69.1	740	83.5
05-07-2021	437	358	81.9	307	85.8	309	86.3
12-07-2021	1	1	100.0	1	100.0	1	100.0
19-07-2021	4	4	100.0	1	25.0	2	50.0
26-07-2021	675	643	95.3	524	81.5	512	79.6

¹ Het betreft alleen nauwe contacten die op individuele basis geregistreerd zijn door de GGD.² Op tijd: startdatum monitoring binnen 2 dagen na datum melding index aan de GGD. Sommige contacten hebben een startdatum monitoring vóór de datum dat de index gemeld is bij de GGD. Deze zijn geëxcludeerd.³ Sommige contacten hebben een startdatum monitoring vóór de eerste ziektedag van de index case. Deze zijn geëxcludeerd.

8 BRON- EN CONTACTONDERZOEK VAN SARS-COV-2 MELDINGEN AAN DE GGD TWENTE

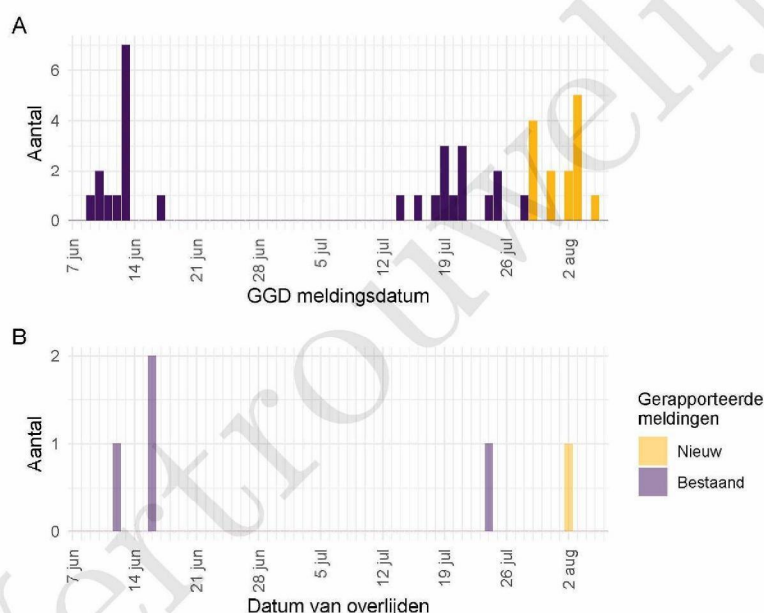
Tabel 16: Indicatoren van tijdigheid van het bron- en contactonderzoek door de GGD¹, in heel Nederland

Start week	Contacten	Bereikt	% Bereikt	Op tijd bereikt ²	% Op tijd bereikt	Bereikt binnen 5 dagen na EZD index ³	% Bereikt binnen 5 dagen na EZD index
02-11-2020	11831	6585	55.7	4130	62.7	3696	56.1
09-11-2020	36587	25222	68.9	17116	67.9	15696	62.2
16-11-2020	47369	35765	75.5	24125	67.5	22046	61.6
23-11-2020	50259	37720	75.1	26645	70.6	24542	65.1
30-11-2020	55672	43025	77.3	30404	70.7	28890	67.1
07-12-2020	29862	20302	68.0	13588	66.9	13151	64.8
14-12-2020	11372	4965	43.7	2660	53.6	2476	49.9
21-12-2020	8705	3985	45.8	2266	56.9	1993	50.0
28-12-2020	19572	9334	47.7	4765	51.0	4348	46.6
04-01-2021	40280	18615	46.2	9506	51.1	8676	46.6
11-01-2021	45210	29880	66.1	18989	63.6	17698	59.2
18-01-2021	46456	37257	80.2	25601	68.7	23929	64.2
25-01-2021	35595	33389	93.8	24105	72.2	22486	67.3
01-02-2021	32275	30654	95.0	22007	71.8	20429	66.6
08-02-2021	30141	28906	95.9	21018	72.7	19239	66.6
15-02-2021	41325	39836	96.4	28259	70.9	26792	67.3
22-02-2021	45303	43422	95.8	31676	72.9	28264	65.1
01-03-2021	48863	46376	94.9	34377	74.1	32076	69.2
08-03-2021	61866	57292	92.6	43966	76.7	39968	69.8
15-03-2021	51689	44747	86.6	33529	74.9	30030	67.1
22-03-2021	36080	30796	85.4	23883	77.6	20783	67.5
29-03-2021	27847	23560	84.6	19134	81.2	16416	69.7
05-04-2021	32930	28614	86.9	23194	81.1	20392	71.3
12-04-2021	26173	22386	85.5	17724	79.2	15653	69.9
19-04-2021	20902	17156	82.1	13798	80.4	12025	70.1
26-04-2021	23616	20164	85.4	15642	77.6	13930	69.1
03-05-2021	26959	23538	87.3	19115	81.2	16838	71.5
10-05-2021	33802	31637	93.6	26825	84.8	23483	74.2
17-05-2021	38250	37241	97.4	30992	83.2	27463	73.7
24-05-2021	31591	30999	98.1	24459	78.9	21847	70.5
31-05-2021	27409	27006	98.5	20726	76.7	17983	66.6
07-06-2021	18776	18461	98.3	14364	77.8	12749	69.1
14-06-2021	13463	12930	96.0	10161	78.6	8800	68.1
21-06-2021	8860	8718	98.4	7177	82.3	6123	70.2
28-06-2021	12976	12702	97.9	10767	84.8	9602	75.6
05-07-2021	18711	14759	78.9	12974	87.9	12262	83.1
12-07-2021	4624	980	21.2	676	69.0	600	61.2
19-07-2021	4700	2191	46.6	1706	77.9	1358	62.0
26-07-2021	13156	10811	82.2	9199	85.1	7485	69.2

¹ Het betreft alleen nauwe contacten die op individuele basis geregistreerd zijn door de GGD.² Op tijd: startdatum monitoring binnen 2 dagen na datum melding index aan de GGD. Sommige contacten hebben een startdatum monitoring vóór de datum dat de index gemeld is bij de GGD. Deze zijn geëxcludeerd.³ Sommige contacten hebben een startdatum monitoring vóór de eerste ziekte dag van de index case. Deze zijn geëxcludeerd.

9 Surveillance van SARS-CoV-2 in verpleeghuizen, woonzorgcentra en gehandicaptenzorginstellingen vanaf 7 juni 2021

Vanaf 1 juli 2020 vraagt de GGD voor alle personen positief voor SARS-CoV-2 systematisch na of een persoon in een verpleeghuis of woonzorgcentrum woont. Vanaf 8 september 2020 wordt deze informatie gebruikt om het aantal personen met een positieve testuitslag voor SARS-CoV-2 woonachtig in een verpleeghuis of woonzorgcentrum, en het aantal bewoners met COVID-19 die overleden zijn, te monitoren.



Figuur 4: Aantal verpleeghuis- en woonzorgcentrumbewoners met SARS-CoV-2 gemeld aan de GGD vanaf 7 juni 2021¹. (A) Aantal gemelde verpleeghuis- en woonzorgcentrumbewoners met een positieve testuitslag voor SARS-CoV-2, naar GGD meldingsdatum. (B) Aantal overleden verpleeghuis- en woonzorgcentrumbewoners met een positieve testuitslag voor SARS-CoV-2, naar datum van overlijden.

¹ Meldingen aan het RIVM t/m 30 juli 2021 10:00 uur zijn in deze grafieken weergegeven in paars. Meldingen van 30 juli 2021 10:01 uur t/m 6 augustus 2021 10:00 uur zijn weergegeven in geel. Er geldt geen meldingsplicht voor overlijden aan COVID-19. De hier gepresenteerde sterftcijfers betreffen daarom een onderrapportage, en zijn weergegeven in lichtere kleuren. Een leeg figuur betekent dat er in de betreffende periode geen meldingen waren.

10 SARS-CoV-2 testen afgenomen door de GGD Twente vanaf 7 juni 2021

Vanaf 1 juni 2020 kunnen alle personen met klachten passend bij SARS-CoV-2 infectie (COVID-19) zich laten testen door de GGD. Vanaf 1 december 2020 kunnen ook mensen zonder klachten zich laten testen als zij in contact zijn geweest met een persoon die positief is getest op SARS-CoV-2 infectie. Voor 1 juni 2020 is in alle GGD regio's het afspraken- en uitslagensysteem CoronIT geïmplementeerd. Onderstaande rapportage is gebaseerd op CoronIT data van voorbije volledige kalenderweken vanaf 1 juni 2020, geëxporteerd op 5 augustus 2021. Totale aantallen uitslagen zijn gebaseerd op alleen positieve en negatieve uitslagen, testen met uitslag heranalyse of onbeoordeelbaar zijn geëxcludeerd. Omdat alleen geboortjaar beschikbaar is om de leeftijd van personen getest op SARS-CoV-2 infectie te bepalen, is het jaar van testafname minus het geboortjaar gebruikt om de leeftijd toe te kennen. Dit betekent dat een deel van de personen getest op SARS-CoV-2 een jaar te oud is ingeschat.

Tabel 17: Aantal testen uitgevoerd door de GGD, met bekende uitslag.

Datum van - tot ¹	Aantal testen met uitslag	Aantal positief	Percentage positief
07-06-2021 - 13-06-2021	5877	340	5.8
14-06-2021 - 20-06-2021	4527	205	4.5
21-06-2021 - 27-06-2021	3853	129	3.3
28-06-2021 - 04-07-2021	4730	364	7.7
05-07-2021 - 11-07-2021	11699	1772	15.1
12-07-2021 - 18-07-2021	13038	2121	16.3
19-07-2021 - 25-07-2021	7565	1233	16.3
26-07-2021 - 01-08-2021	5015	739	14.7
Totaal	56304	6903	12.3

¹ De gegevens van de meest recente week zijn nog niet volledig.

10 SARS-COV-2 TESTEN AFGENOMEN DOOR DE GGD TWENTE VANAF 7 JUNI 2021

Tabel 18: Aantal testen en percentage positief per doelgroep uitgevoerd door de GGD.

Groep	Vanaf 1 februari 2021			Afgelopen kalenderweek ¹		
	Aantal getest	Aantal positief	% positief	Aantal getest	Aantal positief	% positief
Kinderopvang personeel (16+)	347	32	9.2	33	2	6.1
Basisschool- en BSO personeel (16+)	1097	98	8.9	10	1	10.0
Voortgezet onderwijspersoneel (leeftijd 20+)	652	37	5.7	9	0	0.0
Hoger onderwijspersoneel (25+)	261	9	3.4	12	1	8.3
Horeca	1953	392	20.1	134	19	14.2
Zorgmedewerkers ziekenhuizen	436	32	7.3	33	4	12.1
Zorgmedewerkers verpleeg- of verzorgingshuizen	1474	127	8.6	174	12	6.9
Zorgmedewerkers elders	2650	206	7.8	279	25	9.0
OV medewerkers	91	7	7.7	12	1	8.3
Handhaving ²	279	21	7.5	22	2	9.1
Kappers, manicures, pedicures en schoonheidsspecialisten	199	33	16.6	20	3	15.0
Overige contactberoepen	7126	1061	14.9	547	79	14.4
Mantelzorgers	53	4	7.5	6	0	0.0
Overige niet-contact beroepen	10182	1233	12.1	708	76	10.7
Onbekend	29385	3601	12.3	3015	514	17.0

¹ Van 26 juli 2021 tot en met 1 augustus 2021.² Onder handhaving vallen medewerkers bij politie, BOA, marechaussee, brandweer en Dienst Justitiële Inrichtingen.

10 SARS-COV-2 TESTEN AFGENOMEN DOOR DE GGD TWENTE VANAF 7 JUNI 2021

Tabel 19: Het aantal testen afgenomen bij **volwassenen**, die niet in het kader van bron- en contactonderzoek zijn afgenomen, en waarbij geen beroepsuitvoering in de twee weken voor de test is gespecificeerd in CoronIT.

Datum	Aantal getest	Aantal getest zonder doelgroep informatie	Percentage getest zonder doelgroep informatie
01-06-2020 - 07-06-2020	1288	1288	100.0
08-06-2020 - 14-06-2020	1468	1468	100.0
15-06-2020 - 21-06-2020	1784	1784	100.0
22-06-2020 - 28-06-2020	1563	1563	100.0
29-06-2020 - 05-07-2020	1799	1799	100.0
06-07-2020 - 12-07-2020	2314	2314	100.0
13-07-2020 - 19-07-2020	2681	2681	100.0
20-07-2020 - 26-07-2020	3066	3066	100.0
27-07-2020 - 02-08-2020	2533	2533	100.0
03-08-2020 - 09-08-2020	2459	2459	100.0
10-08-2020 - 16-08-2020	2998	2998	100.0
17-08-2020 - 23-08-2020	4371	4371	100.0
24-08-2020 - 30-08-2020	5756	5756	100.0
31-08-2020 - 06-09-2020	6470	6470	100.0
07-09-2020 - 13-09-2020	6475	6475	100.0
14-09-2020 - 20-09-2020	6361	6361	100.0
21-09-2020 - 27-09-2020	6756	6756	100.0
28-09-2020 - 04-10-2020	7457	3395	45.5
05-10-2020 - 11-10-2020	7735	4085	52.8
12-10-2020 - 18-10-2020	11941	7461	62.5
19-10-2020 - 25-10-2020	13977	8265	59.1
26-10-2020 - 01-11-2020	12720	6150	48.3
02-11-2020 - 08-11-2020	10459	5032	48.1
09-11-2020 - 15-11-2020	9439	4370	46.3
16-11-2020 - 22-11-2020	10140	4657	45.9
23-11-2020 - 29-11-2020	10613	5034	47.4
30-11-2020 - 06-12-2020	12146	5776	47.6
07-12-2020 - 13-12-2020	16127	7643	47.4
14-12-2020 - 20-12-2020	17330	8321	48.0
21-12-2020 - 27-12-2020	14952	7753	51.9
28-12-2020 - 03-01-2021	14304	8545	59.7
04-01-2021 - 10-01-2021	14030	8343	59.5
11-01-2021 - 17-01-2021	11048	5671	51.3
18-01-2021 - 24-01-2021	10047	4956	49.3
25-01-2021 - 31-01-2021	7655	3788	49.5
01-02-2021 - 07-02-2021	6506	3456	53.1
08-02-2021 - 14-02-2021	5572	2966	53.2
15-02-2021 - 21-02-2021	7703	4396	57.1
22-02-2021 - 28-02-2021	9063	5094	56.2
01-03-2021 - 07-03-2021	9550	5441	57.0
08-03-2021 - 14-03-2021	14079	8091	57.5
15-03-2021 - 21-03-2021	16633	10197	61.3
22-03-2021 - 28-03-2021	16337	9545	58.4
29-03-2021 - 04-04-2021	13363	7648	57.2

10 SARS-COV-2 TESTEN AFGENOMEN DOOR DE GGD TWENTE VANAF 7 JUNI 2021

Tabel 19: Het aantal testen afgenomen bij **volwassenen**, die niet in het kader van bron-
(*continued*)

Datum	Aantal getest	Aantal getest zonder doelgroep informatie	Percentage getest zonder doelgroep informatie
05-04-2021 - 11-04-2021	14196	8236	58.0
12-04-2021 - 18-04-2021	15457	9089	58.8
19-04-2021 - 25-04-2021	15143	8788	58.0
26-04-2021 - 02-05-2021	12964	7475	57.7
03-05-2021 - 09-05-2021	12299	6999	56.9
10-05-2021 - 16-05-2021	10450	5910	56.6
17-05-2021 - 23-05-2021	9553	5322	55.7
24-05-2021 - 30-05-2021	8348	4815	57.7
31-05-2021 - 06-06-2021	7587	4517	59.5
07-06-2021 - 13-06-2021	5919	3557	60.1
14-06-2021 - 20-06-2021	4374	2646	60.5
21-06-2021 - 27-06-2021	3803	2104	55.3
28-06-2021 - 04-07-2021	4896	2374	48.5
05-07-2021 - 11-07-2021	12569	5812	46.2
12-07-2021 - 18-07-2021	14045	6512	46.4
19-07-2021 - 25-07-2021	7944	4274	53.8
26-07-2021 - 01-08-2021	5086	3042	59.8
Totaal	535701	317693	59.3

10 SARS-COV-2 TESTEN AFGENOMEN DOOR DE GGD TWENTE VANAF 7 JUNI 2021

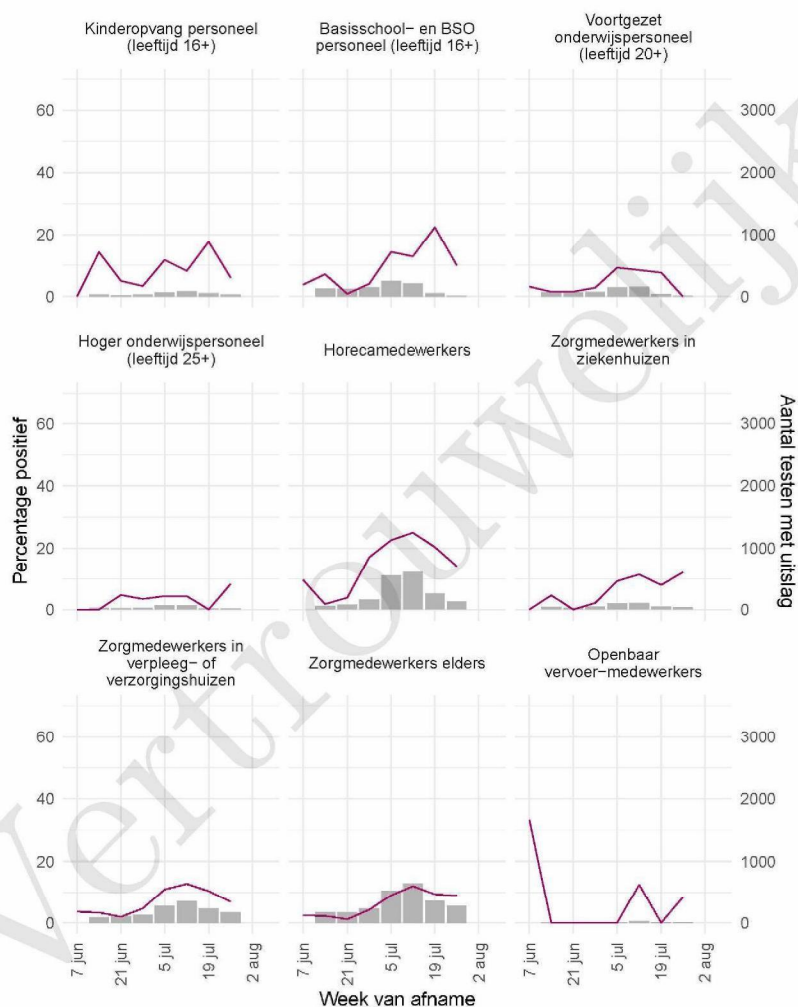
Tabel 20: Aantal testen uitgevoerd door de GGD'en, met bekende testuitslag vanaf 7 juni 2021 per leeftijdsgroep.

Leeftijdsgroep	Vanaf 30 november 2020			Afgelopen week		
	Aantal getest	Aantal positief	Percentage positief	Aantal getest	Aantal positief	Percentage positief
0 - 3	632	51	8.1	79	10	12.7
4 - 12	5049	304	6.0	287	51	17.8
13 - 17	5439	980	18.0	424	105	24.8
18 - 24	13683	2752	20.1	1040	213	20.5
25 - 29	5403	689	12.8	471	65	13.8
30 - 39	7840	638	8.1	811	101	12.5
40 - 49	6559	568	8.7	589	76	12.9
50 - 59	6550	609	9.3	615	59	9.6
60 - 69	3356	218	6.5	424	36	8.5
70 - 79	1328	59	4.4	185	17	9.2
80+	441	35	7.9	90	6	6.7
Niet vermeld	24	0	0.0	0	0	0.0

Tabel 21: Aantal testen uitgevoerd door de GGD'en, met bekende testuitslag vanaf 7 juni 2021 per geslacht.

Geslacht	Vanaf 30 november 2020			Afgelopen week		
	Aantal getest met uitslag	Aantal positief	Percentage positief	Aantal getest met uitslag	Aantal positief	Percentage positief
Man	26456	3524	13.3	2294	372	16.2
Vrouw	29803	3378	11.3	2720	367	13.5
Niet vermeld	45	1	2.2	1	0	0.0

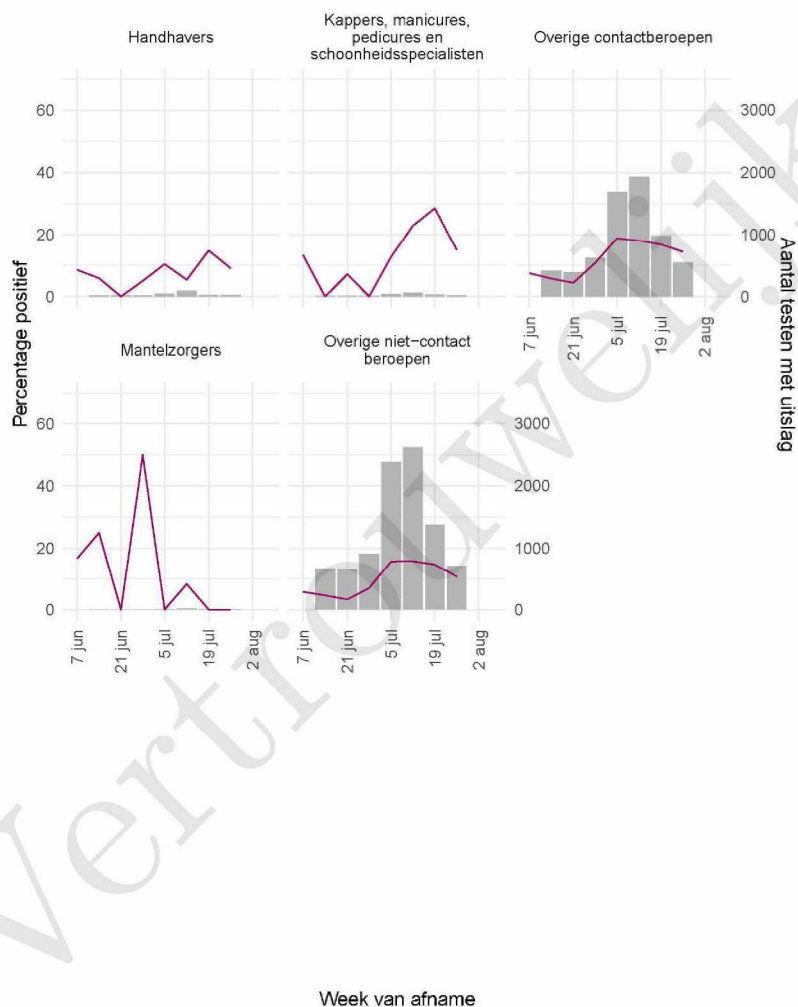
10 SARS-COV-2 TESTEN AFGENOMEN DOOR DE GGD TWENTE VANAF 7 JUNI 2021



Figuur 5: Aantal testen¹ en percentage positieve testen per kalenderweek en per doelgroep vanaf 7 juni 2021².

¹ De doorlopende paarse lijn geeft het percentage positief weer (y-as linkerkant). De grijze balkjes geven het absolute aantal afgenomen tests weer (y-as rechterkant). Een leeg figuur betekent dat er in de betreffende periode geen meldingen waren. ² Vanaf 20 april 2021 geven deze figuren gegevens weer inclusief testen gedaan ihkv BCO. Een leeg figuur betekent dat er in de betreffende periode geen meldingen waren.

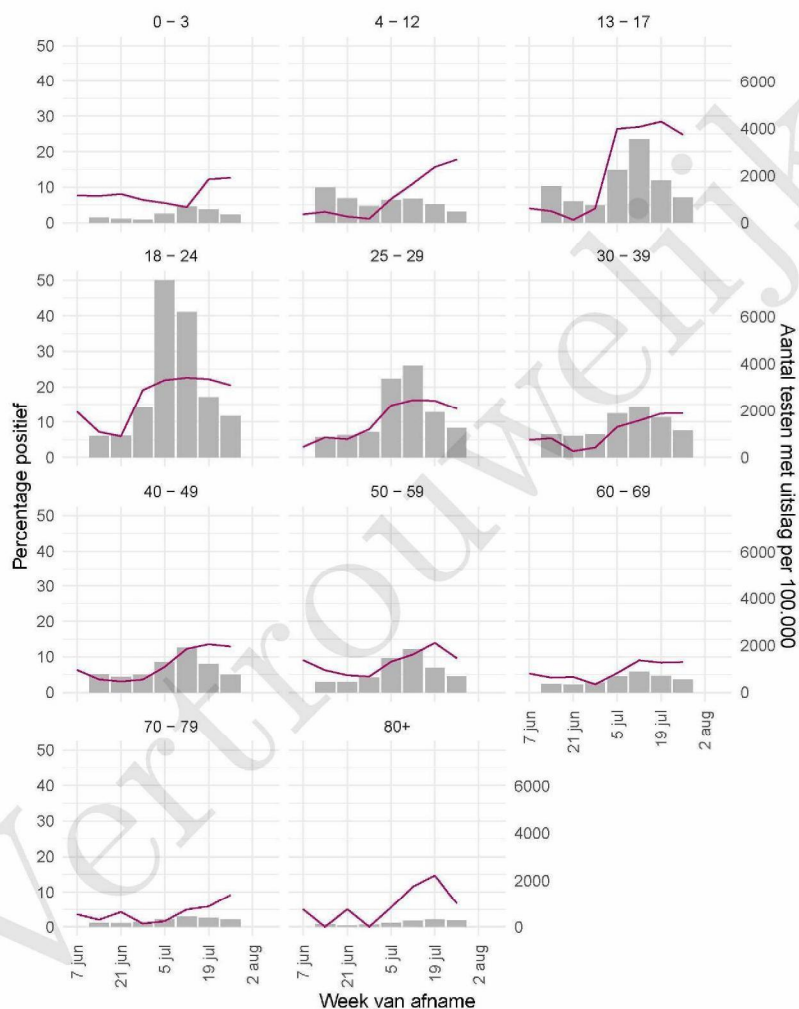
10 SARS-COV-2 TESTEN AFGENOMEN DOOR DE GGD TWENTE VANAF 7 JUNI 2021



Figuur 6: Aantal testen¹ en percentage positieve testen per kalenderweek en per doelgroep vanaf 7 juni 2021².

¹ De doorlopende paarse lijn geeft het percentage positief weer (y-as linkzijdig). De grijze balkjes geven het absolute aantal afgenomen tests weer (y-as rechterzijdig). Een leeg figuur betekent dat er in de betreffende periode geen meldingen waren.² Vanaf 20 april 2021 geven deze figuren gegevens weer inclusief testen gedaan ihkv BCO. Een leeg figuur betekent dat er in de betreffende periode geen meldingen waren.

10 SARS-COV-2 TESTEN AFGENOMEN DOOR DE GGD TWENTE VANAF 7 JUNI 2021

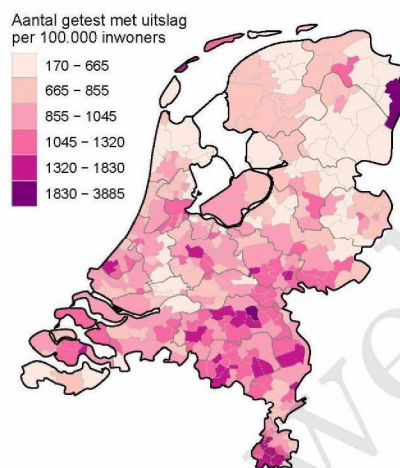


Figuur 7: Aantal testen¹ en percentage positieve testen per kalenderweek en per leeftijdsgroep vanaf 7 juni 2021².

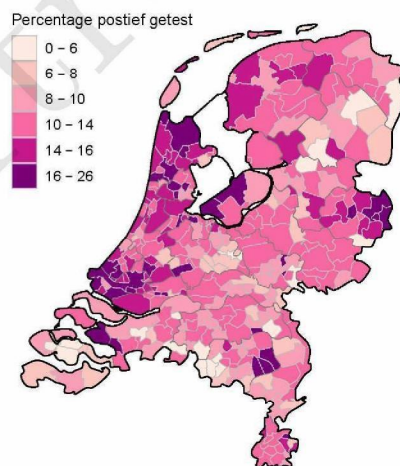
¹ De doorlopende paarse lijn geeft het percentage positief weer (y-as linkerzijde). De grijze balkjes geven het aantal afgenomen tests per 100.000 inwoners weer (y-as rechterzijde).

² Met het openen van de scholen op 8 februari 2021 is het testbeleid voor kleine kinderen (0-4) en kinderen die op de basisschool zitten veranderd.

Een leeg figuur betekent dat er in de betreffende periode geen meldingen waren. ³ Vanaf 20 april 2021 geven deze figuren gegevens weer inclusief testen gedaan in het BCO. Een leeg figuur betekent dat er in de betreffende periode geen meldingen waren.



Figuur 8: Aantal geteste personen voor SARS-CoV-2 waarvan de testuitslag bekend is per 100.000 inwoners per gemeente op basis van woonplaats van de geteste personen in de afgelopen kalenderweek (van 26 juli 2021 tot en met 1 augustus 2021). De grijze lijnen geven de grenzen van de GGD-regio's weer.



Figuur 9: Percentage positieve testen per gemeente op basis van woonplaats van de persoon met een testuitslag voor SARS-CoV-2 in de afgelopen kalenderweek (van 26 juli 2021 tot en met 1 augustus 2021). De grijze lijnen geven de grenzen van de GGD-regio's weer.

10 SARS-COV-2 TESTEN AFGENOMEN DOOR DE GGD TWENTE VANAF 7 JUNI 2021

Tabel 22: Aantal testen afgenomen op de GGD testlocaties per week van de afspraak.

Afamelocatie	Week van afname	Aantal getest
GGD - Onze Lieve Vrouwekerk Bentelo 3	2020-06-01	0
GGD - Onze Lieve Vrouwekerk Bentelo 3	2020-06-08	0
GGD - Onze Lieve Vrouwekerk Bentelo 3	2020-06-15	0
GGD - Onze Lieve Vrouwekerk Bentelo 3	2020-06-22	0
GGD - Onze Lieve Vrouwekerk Bentelo 3	2020-06-29	0
GGD - Onze Lieve Vrouwekerk Bentelo 3	2020-07-06	0
GGD - Onze Lieve Vrouwekerk Bentelo 3	2020-07-13	0
GGD - Onze Lieve Vrouwekerk Bentelo 3	2020-07-20	0
GGD - Onze Lieve Vrouwekerk Bentelo 3	2020-07-27	0
GGD - Onze Lieve Vrouwekerk Bentelo 3	2020-08-03	0
GGD - Onze Lieve Vrouwekerk Bentelo 3	2020-08-10	0
GGD - Onze Lieve Vrouwekerk Bentelo 3	2020-08-17	0
GGD - Onze Lieve Vrouwekerk Bentelo 3	2020-08-24	0
GGD - Onze Lieve Vrouwekerk Bentelo 3	2020-08-31	0
GGD - Onze Lieve Vrouwekerk Bentelo 3	2020-09-07	0
GGD - Onze Lieve Vrouwekerk Bentelo 3	2020-09-14	0
GGD - Onze Lieve Vrouwekerk Bentelo 3	2020-09-21	0
GGD - Onze Lieve Vrouwekerk Bentelo 3	2020-09-28	0
GGD - Onze Lieve Vrouwekerk Bentelo 3	2020-10-05	0
GGD - Onze Lieve Vrouwekerk Bentelo 3	2020-10-12	0
GGD - Onze Lieve Vrouwekerk Bentelo 3	2020-10-19	20
GGD - Onze Lieve Vrouwekerk Bentelo 3	2020-10-26	27
GGD - Onze Lieve Vrouwekerk Bentelo 3	2020-11-02	12
GGD - Onze Lieve Vrouwekerk Bentelo 3	2020-11-09	13
GGD - Onze Lieve Vrouwekerk Bentelo 3	2020-11-16	5
GGD - Onze Lieve Vrouwekerk Bentelo 3	2020-11-23	6
GGD - Onze Lieve Vrouwekerk Bentelo 3	2020-11-30	3
GGD - Onze Lieve Vrouwekerk Bentelo 3	2020-12-07	15
GGD - Onze Lieve Vrouwekerk Bentelo 3	2020-12-14	2
GGD - Onze Lieve Vrouwekerk Bentelo 3	2020-12-21	4
GGD - Onze Lieve Vrouwekerk Bentelo 3	2020-12-28	14
GGD - Onze Lieve Vrouwekerk Bentelo 3	2021-01-04	27
GGD - Onze Lieve Vrouwekerk Bentelo 3	2021-01-11	10
GGD - Onze Lieve Vrouwekerk Bentelo 3	2021-01-18	4
GGD - Onze Lieve Vrouwekerk Bentelo 3	2021-01-25	9
GGD - Onze Lieve Vrouwekerk Bentelo 3	2021-02-01	6
GGD - Onze Lieve Vrouwekerk Bentelo 3	2021-02-08	3
GGD - Onze Lieve Vrouwekerk Bentelo 3	2021-02-15	6
GGD - Onze Lieve Vrouwekerk Bentelo 3	2021-02-22	3
GGD - Onze Lieve Vrouwekerk Bentelo 3	2021-03-01	0
GGD - Onze Lieve Vrouwekerk Bentelo 3	2021-03-08	0
GGD - Onze Lieve Vrouwekerk Bentelo 3	2021-03-15	0
GGD - Onze Lieve Vrouwekerk Bentelo 3	2021-03-22	0
GGD - Onze Lieve Vrouwekerk Bentelo 3	2021-03-29	0
GGD - Onze Lieve Vrouwekerk Bentelo 3	2021-04-05	0
GGD - Onze Lieve Vrouwekerk Bentelo 3	2021-04-12	0

10 SARS-COV-2 TESTEN AFGENOMEN DOOR DE GGD TWENTE VANAF 7 JUNI 2021

Tabel 22: Aantal testen afgenomen op de GGD testlocaties per week van de afspraak.
(continued)

Afamelocatie	Week van afname	Aantal getest
GGD - Onze Lieve Vrouwekerk Bentelo 3	2021-04-19	0
GGD - Onze Lieve Vrouwekerk Bentelo 3	2021-04-26	0
GGD - Onze Lieve Vrouwekerk Bentelo 3	2021-05-03	0
GGD - Onze Lieve Vrouwekerk Bentelo 3	2021-05-10	0
GGD - Onze Lieve Vrouwekerk Bentelo 3	2021-05-17	0
GGD - Onze Lieve Vrouwekerk Bentelo 3	2021-05-24	0
GGD - Onze Lieve Vrouwekerk Bentelo 3	2021-05-31	0
GGD - Onze Lieve Vrouwekerk Bentelo 3	2021-06-07	0
GGD - Onze Lieve Vrouwekerk Bentelo 3	2021-06-14	0
GGD - Onze Lieve Vrouwekerk Bentelo 3	2021-06-21	0
GGD - Onze Lieve Vrouwekerk Bentelo 3	2021-06-28	0
GGD - Onze Lieve Vrouwekerk Bentelo 3	2021-07-05	0
GGD - Onze Lieve Vrouwekerk Bentelo 3	2021-07-12	0
GGD - Onze Lieve Vrouwekerk Bentelo 3	2021-07-19	0
GGD - Onze Lieve Vrouwekerk Bentelo 3	2021-07-26	0
GGD Almelo - Edisonstraat 6	2020-06-01	0
GGD Almelo - Edisonstraat 6	2020-06-08	0
GGD Almelo - Edisonstraat 6	2020-06-15	0
GGD Almelo - Edisonstraat 6	2020-06-22	0
GGD Almelo - Edisonstraat 6	2020-06-29	0
GGD Almelo - Edisonstraat 6	2020-07-06	0
GGD Almelo - Edisonstraat 6	2020-07-13	0
GGD Almelo - Edisonstraat 6	2020-07-20	0
GGD Almelo - Edisonstraat 6	2020-07-27	0
GGD Almelo - Edisonstraat 6	2020-08-03	0
GGD Almelo - Edisonstraat 6	2020-08-10	0
GGD Almelo - Edisonstraat 6	2020-08-17	0
GGD Almelo - Edisonstraat 6	2020-08-24	0
GGD Almelo - Edisonstraat 6	2020-08-31	19
GGD Almelo - Edisonstraat 6	2020-09-07	29
GGD Almelo - Edisonstraat 6	2020-09-14	49
GGD Almelo - Edisonstraat 6	2020-09-21	50
GGD Almelo - Edisonstraat 6	2020-09-28	101
GGD Almelo - Edisonstraat 6	2020-10-05	74
GGD Almelo - Edisonstraat 6	2020-10-12	73
GGD Almelo - Edisonstraat 6	2020-10-19	49
GGD Almelo - Edisonstraat 6	2020-10-26	44
GGD Almelo - Edisonstraat 6	2020-11-02	19
GGD Almelo - Edisonstraat 6	2020-11-09	15
GGD Almelo - Edisonstraat 6	2020-11-16	25
GGD Almelo - Edisonstraat 6	2020-11-23	16
GGD Almelo - Edisonstraat 6	2020-11-30	6
GGD Almelo - Edisonstraat 6	2020-12-07	23
GGD Almelo - Edisonstraat 6	2020-12-14	11
GGD Almelo - Edisonstraat 6	2020-12-21	12

10 SARS-COV-2 TESTEN AFGENOMEN DOOR DE GGD TWENTE VANAF 7 JUNI 2021

Tabel 22: Aantal testen afgenomen op de GGD testlocaties per week van de afspraak.
(continued)

Afamelocatie	Week van afname	Aantal getest
GGD Almelo - Edisonstraat 6	2020-12-28	10
GGD Almelo - Edisonstraat 6	2021-01-04	10
GGD Almelo - Edisonstraat 6	2021-01-11	4
GGD Almelo - Edisonstraat 6	2021-01-18	4
GGD Almelo - Edisonstraat 6	2021-01-25	1
GGD Almelo - Edisonstraat 6	2021-02-01	0
GGD Almelo - Edisonstraat 6	2021-02-08	0
GGD Almelo - Edisonstraat 6	2021-02-15	4
GGD Almelo - Edisonstraat 6	2021-02-22	3
GGD Almelo - Edisonstraat 6	2021-03-01	0
GGD Almelo - Edisonstraat 6	2021-03-08	0
GGD Almelo - Edisonstraat 6	2021-03-15	0
GGD Almelo - Edisonstraat 6	2021-03-22	0
GGD Almelo - Edisonstraat 6	2021-03-29	0
GGD Almelo - Edisonstraat 6	2021-04-05	0
GGD Almelo - Edisonstraat 6	2021-04-12	0
GGD Almelo - Edisonstraat 6	2021-04-19	0
GGD Almelo - Edisonstraat 6	2021-04-26	0
GGD Almelo - Edisonstraat 6	2021-05-03	0
GGD Almelo - Edisonstraat 6	2021-05-10	0
GGD Almelo - Edisonstraat 6	2021-05-17	0
GGD Almelo - Edisonstraat 6	2021-05-24	0
GGD Almelo - Edisonstraat 6	2021-05-31	0
GGD Almelo - Edisonstraat 6	2021-06-07	0
GGD Almelo - Edisonstraat 6	2021-06-14	0
GGD Almelo - Edisonstraat 6	2021-06-21	0
GGD Almelo - Edisonstraat 6	2021-06-28	0
GGD Almelo - Edisonstraat 6	2021-07-05	0
GGD Almelo - Edisonstraat 6	2021-07-12	0
GGD Almelo - Edisonstraat 6	2021-07-19	0
GGD Almelo - Edisonstraat 6	2021-07-26	0
GGD Denekamp - Voltaweg	2020-06-01	0
GGD Denekamp - Voltaweg	2020-06-08	0
GGD Denekamp - Voltaweg	2020-06-15	0
GGD Denekamp - Voltaweg	2020-06-22	0
GGD Denekamp - Voltaweg	2020-06-29	0
GGD Denekamp - Voltaweg	2020-07-06	0
GGD Denekamp - Voltaweg	2020-07-13	0
GGD Denekamp - Voltaweg	2020-07-20	0
GGD Denekamp - Voltaweg	2020-07-27	0
GGD Denekamp - Voltaweg	2020-08-03	0
GGD Denekamp - Voltaweg	2020-08-10	0
GGD Denekamp - Voltaweg	2020-08-17	0
GGD Denekamp - Voltaweg	2020-08-24	0
GGD Denekamp - Voltaweg	2020-08-31	0

Tabel 22: Aantal testen afgenomen op de GGD testlocaties per week van de afspraak.
(continued)

Afamelocatie	Week van afname	Aantal getest
GGD Denekamp - Voltaweg	2020-09-07	0
GGD Denekamp - Voltaweg	2020-09-14	0
GGD Denekamp - Voltaweg	2020-09-21	0
GGD Denekamp - Voltaweg	2020-09-28	0
GGD Denekamp - Voltaweg	2020-10-05	171
GGD Denekamp - Voltaweg	2020-10-12	558
GGD Denekamp - Voltaweg	2020-10-19	458
GGD Denekamp - Voltaweg	2020-10-26	352
GGD Denekamp - Voltaweg	2020-11-02	251
GGD Denekamp - Voltaweg	2020-11-09	303
GGD Denekamp - Voltaweg	2020-11-16	330
GGD Denekamp - Voltaweg	2020-11-23	396
GGD Denekamp - Voltaweg	2020-11-30	418
GGD Denekamp - Voltaweg	2020-12-07	431
GGD Denekamp - Voltaweg	2020-12-14	496
GGD Denekamp - Voltaweg	2020-12-21	508
GGD Denekamp - Voltaweg	2020-12-28	549
GGD Denekamp - Voltaweg	2021-01-04	506
GGD Denekamp - Voltaweg	2021-01-11	432
GGD Denekamp - Voltaweg	2021-01-18	310
GGD Denekamp - Voltaweg	2021-01-25	210
GGD Denekamp - Voltaweg	2021-02-01	178
GGD Denekamp - Voltaweg	2021-02-08	173
GGD Denekamp - Voltaweg	2021-02-15	190
GGD Denekamp - Voltaweg	2021-02-22	147
GGD Denekamp - Voltaweg	2021-03-01	0
GGD Denekamp - Voltaweg	2021-03-08	0
GGD Denekamp - Voltaweg	2021-03-15	0
GGD Denekamp - Voltaweg	2021-03-22	0
GGD Denekamp - Voltaweg	2021-03-29	0
GGD Denekamp - Voltaweg	2021-04-05	0
GGD Denekamp - Voltaweg	2021-04-12	0
GGD Denekamp - Voltaweg	2021-04-19	0
GGD Denekamp - Voltaweg	2021-04-26	0
GGD Denekamp - Voltaweg	2021-05-03	0
GGD Denekamp - Voltaweg	2021-05-10	0
GGD Denekamp - Voltaweg	2021-05-17	0
GGD Denekamp - Voltaweg	2021-05-24	0
GGD Denekamp - Voltaweg	2021-05-31	0
GGD Denekamp - Voltaweg	2021-06-07	0
GGD Denekamp - Voltaweg	2021-06-14	0
GGD Denekamp - Voltaweg	2021-06-21	0
GGD Denekamp - Voltaweg	2021-06-28	0
GGD Denekamp - Voltaweg	2021-07-05	0
GGD Denekamp - Voltaweg	2021-07-12	0

10 SARS-COV-2 TESTEN AFGENOMEN DOOR DE GGD TWENTE VANAF 7 JUNI 2021

Tabel 22: Aantal testen afgenomen op de GGD testlocaties per week van de afspraak.
(continued)

Afamelocatie	Week van afname	Aantal getest
GGD Denekamp - Voltaweg	2021-07-19	0
GGD Denekamp - Voltaweg	2021-07-26	0
GGD Enschede - Jaargetijdenweg 13	2020-06-01	0
GGD Enschede - Jaargetijdenweg 13	2020-06-08	0
GGD Enschede - Jaargetijdenweg 13	2020-06-15	0
GGD Enschede - Jaargetijdenweg 13	2020-06-22	0
GGD Enschede - Jaargetijdenweg 13	2020-06-29	0
GGD Enschede - Jaargetijdenweg 13	2020-07-06	0
GGD Enschede - Jaargetijdenweg 13	2020-07-13	0
GGD Enschede - Jaargetijdenweg 13	2020-07-20	0
GGD Enschede - Jaargetijdenweg 13	2020-07-27	0
GGD Enschede - Jaargetijdenweg 13	2020-08-03	0
GGD Enschede - Jaargetijdenweg 13	2020-08-10	0
GGD Enschede - Jaargetijdenweg 13	2020-08-17	0
GGD Enschede - Jaargetijdenweg 13	2020-08-24	0
GGD Enschede - Jaargetijdenweg 13	2020-08-31	20
GGD Enschede - Jaargetijdenweg 13	2020-09-07	67
GGD Enschede - Jaargetijdenweg 13	2020-09-14	65
GGD Enschede - Jaargetijdenweg 13	2020-09-21	79
GGD Enschede - Jaargetijdenweg 13	2020-09-28	128
GGD Enschede - Jaargetijdenweg 13	2020-10-05	103
GGD Enschede - Jaargetijdenweg 13	2020-10-12	66
GGD Enschede - Jaargetijdenweg 13	2020-10-19	59
GGD Enschede - Jaargetijdenweg 13	2020-10-26	26
GGD Enschede - Jaargetijdenweg 13	2020-11-02	14
GGD Enschede - Jaargetijdenweg 13	2020-11-09	5
GGD Enschede - Jaargetijdenweg 13	2020-11-16	17
GGD Enschede - Jaargetijdenweg 13	2020-11-23	17
GGD Enschede - Jaargetijdenweg 13	2020-11-30	9
GGD Enschede - Jaargetijdenweg 13	2020-12-07	25
GGD Enschede - Jaargetijdenweg 13	2020-12-14	25
GGD Enschede - Jaargetijdenweg 13	2020-12-21	7
GGD Enschede - Jaargetijdenweg 13	2020-12-28	7
GGD Enschede - Jaargetijdenweg 13	2021-01-04	5
GGD Enschede - Jaargetijdenweg 13	2021-01-11	0
GGD Enschede - Jaargetijdenweg 13	2021-01-18	0
GGD Enschede - Jaargetijdenweg 13	2021-01-25	0
GGD Enschede - Jaargetijdenweg 13	2021-02-01	0
GGD Enschede - Jaargetijdenweg 13	2021-02-08	0
GGD Enschede - Jaargetijdenweg 13	2021-02-15	0
GGD Enschede - Jaargetijdenweg 13	2021-02-22	0
GGD Enschede - Jaargetijdenweg 13	2021-03-01	0
GGD Enschede - Jaargetijdenweg 13	2021-03-08	0
GGD Enschede - Jaargetijdenweg 13	2021-03-15	0
GGD Enschede - Jaargetijdenweg 13	2021-03-22	0

10 SARS-COV-2 TESTEN AFGENOMEN DOOR DE GGD TWENTE VANAF 7 JUNI 2021

Tabel 22: Aantal testen afgenomen op de GGD testlocaties per week van de afspraak.
(continued)

Afamelocatie	Week van afname	Aantal getest
GGD Enschede - Jaargetijdenweg 13	2021-03-29	0
GGD Enschede - Jaargetijdenweg 13	2021-04-05	0
GGD Enschede - Jaargetijdenweg 13	2021-04-12	0
GGD Enschede - Jaargetijdenweg 13	2021-04-19	0
GGD Enschede - Jaargetijdenweg 13	2021-04-26	0
GGD Enschede - Jaargetijdenweg 13	2021-05-03	0
GGD Enschede - Jaargetijdenweg 13	2021-05-10	0
GGD Enschede - Jaargetijdenweg 13	2021-05-17	0
GGD Enschede - Jaargetijdenweg 13	2021-05-24	0
GGD Enschede - Jaargetijdenweg 13	2021-05-31	0
GGD Enschede - Jaargetijdenweg 13	2021-06-07	0
GGD Enschede - Jaargetijdenweg 13	2021-06-14	0
GGD Enschede - Jaargetijdenweg 13	2021-06-21	0
GGD Enschede - Jaargetijdenweg 13	2021-06-28	0
GGD Enschede - Jaargetijdenweg 13	2021-07-05	0
GGD Enschede - Jaargetijdenweg 13	2021-07-12	0
GGD Enschede - Jaargetijdenweg 13	2021-07-19	0
GGD Enschede - Jaargetijdenweg 13	2021-07-26	0
GGD Enschede - Thuisbemonstering	2020-06-01	62
GGD Enschede - Thuisbemonstering	2020-06-08	9
GGD Enschede - Thuisbemonstering	2020-06-15	14
GGD Enschede - Thuisbemonstering	2020-06-22	62
GGD Enschede - Thuisbemonstering	2020-06-29	24
GGD Enschede - Thuisbemonstering	2020-07-06	28
GGD Enschede - Thuisbemonstering	2020-07-13	26
GGD Enschede - Thuisbemonstering	2020-07-20	39
GGD Enschede - Thuisbemonstering	2020-07-27	36
GGD Enschede - Thuisbemonstering	2020-08-03	39
GGD Enschede - Thuisbemonstering	2020-08-10	27
GGD Enschede - Thuisbemonstering	2020-08-17	30
GGD Enschede - Thuisbemonstering	2020-08-24	28
GGD Enschede - Thuisbemonstering	2020-08-31	26
GGD Enschede - Thuisbemonstering	2020-09-07	43
GGD Enschede - Thuisbemonstering	2020-09-14	25
GGD Enschede - Thuisbemonstering	2020-09-21	31
GGD Enschede - Thuisbemonstering	2020-09-28	64
GGD Enschede - Thuisbemonstering	2020-10-05	73
GGD Enschede - Thuisbemonstering	2020-10-12	56
GGD Enschede - Thuisbemonstering	2020-10-19	81
GGD Enschede - Thuisbemonstering	2020-10-26	54
GGD Enschede - Thuisbemonstering	2020-11-02	82
GGD Enschede - Thuisbemonstering	2020-11-09	48
GGD Enschede - Thuisbemonstering	2020-11-16	64
GGD Enschede - Thuisbemonstering	2020-11-23	44
GGD Enschede - Thuisbemonstering	2020-11-30	57

10 SARS-COV-2 TESTEN AFGENOMEN DOOR DE GGD TWENTE VANAF 7 JUNI 2021

Tabel 22: Aantal testen afgenomen op de GGD testlocaties per week van de afspraak.
(continued)

Afamelocatie	Week van afname	Aantal getest
GGD Enschede - Thuisbemonstering	2020-12-07	81
GGD Enschede - Thuisbemonstering	2020-12-14	80
GGD Enschede - Thuisbemonstering	2020-12-21	55
GGD Enschede - Thuisbemonstering	2020-12-28	78
GGD Enschede - Thuisbemonstering	2021-01-04	69
GGD Enschede - Thuisbemonstering	2021-01-11	0
GGD Enschede - Thuisbemonstering	2021-01-18	0
GGD Enschede - Thuisbemonstering	2021-01-25	0
GGD Enschede - Thuisbemonstering	2021-02-01	0
GGD Enschede - Thuisbemonstering	2021-02-08	0
GGD Enschede - Thuisbemonstering	2021-02-15	0
GGD Enschede - Thuisbemonstering	2021-02-22	0
GGD Enschede - Thuisbemonstering	2021-03-01	0
GGD Enschede - Thuisbemonstering	2021-03-08	0
GGD Enschede - Thuisbemonstering	2021-03-15	0
GGD Enschede - Thuisbemonstering	2021-03-22	0
GGD Enschede - Thuisbemonstering	2021-03-29	0
GGD Enschede - Thuisbemonstering	2021-04-05	0
GGD Enschede - Thuisbemonstering	2021-04-12	0
GGD Enschede - Thuisbemonstering	2021-04-19	0
GGD Enschede - Thuisbemonstering	2021-04-26	0
GGD Enschede - Thuisbemonstering	2021-05-03	0
GGD Enschede - Thuisbemonstering	2021-05-10	0
GGD Enschede - Thuisbemonstering	2021-05-17	0
GGD Enschede - Thuisbemonstering	2021-05-24	0
GGD Enschede - Thuisbemonstering	2021-05-31	0
GGD Enschede - Thuisbemonstering	2021-06-07	0
GGD Enschede - Thuisbemonstering	2021-06-14	0
GGD Enschede - Thuisbemonstering	2021-06-21	0
GGD Enschede - Thuisbemonstering	2021-06-28	0
GGD Enschede - Thuisbemonstering	2021-07-05	0
GGD Enschede - Thuisbemonstering	2021-07-12	0
GGD Enschede - Thuisbemonstering	2021-07-19	0
GGD Enschede - Thuisbemonstering	2021-07-26	0
GGD Goor - Kinderteststraat	2020-06-01	0
GGD Goor - Kinderteststraat	2020-06-08	85
GGD Goor - Kinderteststraat	2020-06-15	62
GGD Goor - Kinderteststraat	2020-06-22	8
GGD Goor - Kinderteststraat	2020-06-29	20
GGD Goor - Kinderteststraat	2020-07-06	8
GGD Goor - Kinderteststraat	2020-07-13	7
GGD Goor - Kinderteststraat	2020-07-20	18
GGD Goor - Kinderteststraat	2020-07-27	9
GGD Goor - Kinderteststraat	2020-08-03	8
GGD Goor - Kinderteststraat	2020-08-10	21

10 SARS-COV-2 TESTEN AFGENOMEN DOOR DE GGD TWENTE VANAF 7 JUNI 2021

Tabel 22: Aantal testen afgenomen op de GGD testlocaties per week van de afspraak.
(continued)

Afamelocatie	Week van afname	Aantal getest
GGD Goor - Kinderteststraat	2020-08-17	35
GGD Goor - Kinderteststraat	2020-08-24	54
GGD Goor - Kinderteststraat	2020-08-31	72
GGD Goor - Kinderteststraat	2020-09-07	58
GGD Goor - Kinderteststraat	2020-09-14	45
GGD Goor - Kinderteststraat	2020-09-21	40
GGD Goor - Kinderteststraat	2020-09-28	40
GGD Goor - Kinderteststraat	2020-10-05	40
GGD Goor - Kinderteststraat	2020-10-12	43
GGD Goor - Kinderteststraat	2020-10-19	44
GGD Goor - Kinderteststraat	2020-10-26	49
GGD Goor - Kinderteststraat	2020-11-02	25
GGD Goor - Kinderteststraat	2020-11-09	23
GGD Goor - Kinderteststraat	2020-11-16	40
GGD Goor - Kinderteststraat	2020-11-23	55
GGD Goor - Kinderteststraat	2020-11-30	61
GGD Goor - Kinderteststraat	2020-12-07	76
GGD Goor - Kinderteststraat	2020-12-14	85
GGD Goor - Kinderteststraat	2020-12-21	56
GGD Goor - Kinderteststraat	2020-12-28	63
GGD Goor - Kinderteststraat	2021-01-04	72
GGD Goor - Kinderteststraat	2021-01-11	51
GGD Goor - Kinderteststraat	2021-01-18	61
GGD Goor - Kinderteststraat	2021-01-25	46
GGD Goor - Kinderteststraat	2021-02-01	59
GGD Goor - Kinderteststraat	2021-02-08	104
GGD Goor - Kinderteststraat	2021-02-15	160
GGD Goor - Kinderteststraat	2021-02-22	100
GGD Goor - Kinderteststraat	2021-03-01	0
GGD Goor - Kinderteststraat	2021-03-08	0
GGD Goor - Kinderteststraat	2021-03-15	0
GGD Goor - Kinderteststraat	2021-03-22	0
GGD Goor - Kinderteststraat	2021-03-29	0
GGD Goor - Kinderteststraat	2021-04-05	0
GGD Goor - Kinderteststraat	2021-04-12	0
GGD Goor - Kinderteststraat	2021-04-19	0
GGD Goor - Kinderteststraat	2021-04-26	0
GGD Goor - Kinderteststraat	2021-05-03	0
GGD Goor - Kinderteststraat	2021-05-10	0
GGD Goor - Kinderteststraat	2021-05-17	0
GGD Goor - Kinderteststraat	2021-05-24	0
GGD Goor - Kinderteststraat	2021-05-31	0
GGD Goor - Kinderteststraat	2021-06-07	0
GGD Goor - Kinderteststraat	2021-06-14	0
GGD Goor - Kinderteststraat	2021-06-21	0

10 SARS-COV-2 TESTEN AFGENOMEN DOOR DE GGD TWENTE VANAF 7 JUNI 2021

Tabel 22: Aantal testen afgenomen op de GGD testlocaties per week van de afspraak.
(continued)

Afamelocatie	Week van afname	Aantal getest
GGD Goor - Kinderteststraat	2021-06-28	0
GGD Goor - Kinderteststraat	2021-07-05	0
GGD Goor - Kinderteststraat	2021-07-12	0
GGD Goor - Kinderteststraat	2021-07-19	0
GGD Goor - Kinderteststraat	2021-07-26	0
GGD Goor - Kooimaten 2	2020-06-01	0
GGD Goor - Kooimaten 2	2020-06-08	0
GGD Goor - Kooimaten 2	2020-06-15	0
GGD Goor - Kooimaten 2	2020-06-22	0
GGD Goor - Kooimaten 2	2020-06-29	0
GGD Goor - Kooimaten 2	2020-07-06	0
GGD Goor - Kooimaten 2	2020-07-13	0
GGD Goor - Kooimaten 2	2020-07-20	0
GGD Goor - Kooimaten 2	2020-07-27	0
GGD Goor - Kooimaten 2	2020-08-03	0
GGD Goor - Kooimaten 2	2020-08-10	0
GGD Goor - Kooimaten 2	2020-08-17	0
GGD Goor - Kooimaten 2	2020-08-24	0
GGD Goor - Kooimaten 2	2020-08-31	18
GGD Goor - Kooimaten 2	2020-09-07	22
GGD Goor - Kooimaten 2	2020-09-14	46
GGD Goor - Kooimaten 2	2020-09-21	46
GGD Goor - Kooimaten 2	2020-09-28	102
GGD Goor - Kooimaten 2	2020-10-05	81
GGD Goor - Kooimaten 2	2020-10-12	60
GGD Goor - Kooimaten 2	2020-10-19	37
GGD Goor - Kooimaten 2	2020-10-26	13
GGD Goor - Kooimaten 2	2020-11-02	4
GGD Goor - Kooimaten 2	2020-11-09	10
GGD Goor - Kooimaten 2	2020-11-16	11
GGD Goor - Kooimaten 2	2020-11-23	13
GGD Goor - Kooimaten 2	2020-11-30	1
GGD Goor - Kooimaten 2	2020-12-07	20
GGD Goor - Kooimaten 2	2020-12-14	25
GGD Goor - Kooimaten 2	2020-12-21	3
GGD Goor - Kooimaten 2	2020-12-28	1
GGD Goor - Kooimaten 2	2021-01-04	4
GGD Goor - Kooimaten 2	2021-01-11	1
GGD Goor - Kooimaten 2	2021-01-18	1
GGD Goor - Kooimaten 2	2021-01-25	0
GGD Goor - Kooimaten 2	2021-02-01	5
GGD Goor - Kooimaten 2	2021-02-08	0
GGD Goor - Kooimaten 2	2021-02-15	0
GGD Goor - Kooimaten 2	2021-02-22	0
GGD Goor - Kooimaten 2	2021-03-01	0

10 SARS-COV-2 TESTEN AFGENOMEN DOOR DE GGD TWENTE VANAF 7 JUNI 2021

Tabel 22: Aantal testen afgenomen op de GGD testlocaties per week van de afspraak.
(continued)

Afamelocatie	Week van afname	Aantal getest
GGD Goor - Kooimaten 2	2021-03-08	0
GGD Goor - Kooimaten 2	2021-03-15	0
GGD Goor - Kooimaten 2	2021-03-22	0
GGD Goor - Kooimaten 2	2021-03-29	0
GGD Goor - Kooimaten 2	2021-04-05	0
GGD Goor - Kooimaten 2	2021-04-12	0
GGD Goor - Kooimaten 2	2021-04-19	0
GGD Goor - Kooimaten 2	2021-04-26	0
GGD Goor - Kooimaten 2	2021-05-03	0
GGD Goor - Kooimaten 2	2021-05-10	0
GGD Goor - Kooimaten 2	2021-05-17	0
GGD Goor - Kooimaten 2	2021-05-24	0
GGD Goor - Kooimaten 2	2021-05-31	0
GGD Goor - Kooimaten 2	2021-06-07	0
GGD Goor - Kooimaten 2	2021-06-14	0
GGD Goor - Kooimaten 2	2021-06-21	0
GGD Goor - Kooimaten 2	2021-06-28	0
GGD Goor - Kooimaten 2	2021-07-05	0
GGD Goor - Kooimaten 2	2021-07-12	0
GGD Goor - Kooimaten 2	2021-07-19	0
GGD Goor - Kooimaten 2	2021-07-26	0
GGD Oldenzaal - Waterwinweg 8	2020-06-01	0
GGD Oldenzaal - Waterwinweg 8	2020-06-08	0
GGD Oldenzaal - Waterwinweg 8	2020-06-15	0
GGD Oldenzaal - Waterwinweg 8	2020-06-22	0
GGD Oldenzaal - Waterwinweg 8	2020-06-29	0
GGD Oldenzaal - Waterwinweg 8	2020-07-06	0
GGD Oldenzaal - Waterwinweg 8	2020-07-13	0
GGD Oldenzaal - Waterwinweg 8	2020-07-20	0
GGD Oldenzaal - Waterwinweg 8	2020-07-27	0
GGD Oldenzaal - Waterwinweg 8	2020-08-03	0
GGD Oldenzaal - Waterwinweg 8	2020-08-10	0
GGD Oldenzaal - Waterwinweg 8	2020-08-17	0
GGD Oldenzaal - Waterwinweg 8	2020-08-24	0
GGD Oldenzaal - Waterwinweg 8	2020-08-31	0
GGD Oldenzaal - Waterwinweg 8	2020-09-07	0
GGD Oldenzaal - Waterwinweg 8	2020-09-14	0
GGD Oldenzaal - Waterwinweg 8	2020-09-21	0
GGD Oldenzaal - Waterwinweg 8	2020-09-28	0
GGD Oldenzaal - Waterwinweg 8	2020-10-05	0
GGD Oldenzaal - Waterwinweg 8	2020-10-12	58
GGD Oldenzaal - Waterwinweg 8	2020-10-19	27
GGD Oldenzaal - Waterwinweg 8	2020-10-26	12
GGD Oldenzaal - Waterwinweg 8	2020-11-02	0
GGD Oldenzaal - Waterwinweg 8	2020-11-09	2

10 SARS-COV-2 TESTEN AFGENOMEN DOOR DE GGD TWENTE VANAF 7 JUNI 2021

Tabel 22: Aantal testen afgenomen op de GGD testlocaties per week van de afspraak.
(continued)

Afnamelocatie	Week van afname	Aantal getest
GGD Oldenzaal - Waterwinweg 8	2020-11-16	4
GGD Oldenzaal - Waterwinweg 8	2020-11-23	253
GGD Oldenzaal - Waterwinweg 8	2020-11-30	3
GGD Oldenzaal - Waterwinweg 8	2020-12-07	13
GGD Oldenzaal - Waterwinweg 8	2020-12-14	11
GGD Oldenzaal - Waterwinweg 8	2020-12-21	7
GGD Oldenzaal - Waterwinweg 8	2020-12-28	4
GGD Oldenzaal - Waterwinweg 8	2021-01-04	3
GGD Oldenzaal - Waterwinweg 8	2021-01-11	1
GGD Oldenzaal - Waterwinweg 8	2021-01-18	3
GGD Oldenzaal - Waterwinweg 8	2021-01-25	0
GGD Oldenzaal - Waterwinweg 8	2021-02-01	1
GGD Oldenzaal - Waterwinweg 8	2021-02-08	1
GGD Oldenzaal - Waterwinweg 8	2021-02-15	0
GGD Oldenzaal - Waterwinweg 8	2021-02-22	2
GGD Oldenzaal - Waterwinweg 8	2021-03-01	0
GGD Oldenzaal - Waterwinweg 8	2021-03-08	0
GGD Oldenzaal - Waterwinweg 8	2021-03-15	0
GGD Oldenzaal - Waterwinweg 8	2021-03-22	0
GGD Oldenzaal - Waterwinweg 8	2021-03-29	0
GGD Oldenzaal - Waterwinweg 8	2021-04-05	0
GGD Oldenzaal - Waterwinweg 8	2021-04-12	0
GGD Oldenzaal - Waterwinweg 8	2021-04-19	0
GGD Oldenzaal - Waterwinweg 8	2021-04-26	0
GGD Oldenzaal - Waterwinweg 8	2021-05-03	0
GGD Oldenzaal - Waterwinweg 8	2021-05-10	0
GGD Oldenzaal - Waterwinweg 8	2021-05-17	0
GGD Oldenzaal - Waterwinweg 8	2021-05-24	0
GGD Oldenzaal - Waterwinweg 8	2021-05-31	0
GGD Oldenzaal - Waterwinweg 8	2021-06-07	0
GGD Oldenzaal - Waterwinweg 8	2021-06-14	0
GGD Oldenzaal - Waterwinweg 8	2021-06-21	0
GGD Oldenzaal - Waterwinweg 8	2021-06-28	0
GGD Oldenzaal - Waterwinweg 8	2021-07-05	0
GGD Oldenzaal - Waterwinweg 8	2021-07-12	0
GGD Oldenzaal - Waterwinweg 8	2021-07-19	0
GGD Oldenzaal - Waterwinweg 8	2021-07-26	0
GGD Twente - Popup locatie	2020-06-01	0
GGD Twente - Popup locatie	2020-06-08	0
GGD Twente - Popup locatie	2020-06-15	0
GGD Twente - Popup locatie	2020-06-22	0
GGD Twente - Popup locatie	2020-06-29	0
GGD Twente - Popup locatie	2020-07-06	0
GGD Twente - Popup locatie	2020-07-13	0
GGD Twente - Popup locatie	2020-07-20	0

10 SARS-COV-2 TESTEN AFGENOMEN DOOR DE GGD TWENTE VANAF 7 JUNI 2021

Tabel 22: Aantal testen afgenomen op de GGD testlocaties per week van de afspraak.
(continued)

Afamelocatie	Week van afname	Aantal getest
GGD Twente - Popup locatie	2020-07-27	0
GGD Twente - Popup locatie	2020-08-03	0
GGD Twente - Popup locatie	2020-08-10	0
GGD Twente - Popup locatie	2020-08-17	19
GGD Twente - Popup locatie	2020-08-24	48
GGD Twente - Popup locatie	2020-08-31	11
GGD Twente - Popup locatie	2020-09-07	0
GGD Twente - Popup locatie	2020-09-14	0
GGD Twente - Popup locatie	2020-09-21	0
GGD Twente - Popup locatie	2020-09-28	0
GGD Twente - Popup locatie	2020-10-05	0
GGD Twente - Popup locatie	2020-10-12	0
GGD Twente - Popup locatie	2020-10-19	23
GGD Twente - Popup locatie	2020-10-26	4
GGD Twente - Popup locatie	2020-11-02	291
GGD Twente - Popup locatie	2020-11-09	0
GGD Twente - Popup locatie	2020-11-16	0
GGD Twente - Popup locatie	2020-11-23	0
GGD Twente - Popup locatie	2020-11-30	206
GGD Twente - Popup locatie	2020-12-07	0
GGD Twente - Popup locatie	2020-12-14	0
GGD Twente - Popup locatie	2020-12-21	0
GGD Twente - Popup locatie	2020-12-28	0
GGD Twente - Popup locatie	2021-01-04	0
GGD Twente - Popup locatie	2021-01-11	0
GGD Twente - Popup locatie	2021-01-18	0
GGD Twente - Popup locatie	2021-01-25	0
GGD Twente - Popup locatie	2021-02-01	0
GGD Twente - Popup locatie	2021-02-08	0
GGD Twente - Popup locatie	2021-02-15	0
GGD Twente - Popup locatie	2021-02-22	0
GGD Twente - Popup locatie	2021-03-01	0
GGD Twente - Popup locatie	2021-03-08	0
GGD Twente - Popup locatie	2021-03-15	0
GGD Twente - Popup locatie	2021-03-22	0
GGD Twente - Popup locatie	2021-03-29	0
GGD Twente - Popup locatie	2021-04-05	0
GGD Twente - Popup locatie	2021-04-12	0
GGD Twente - Popup locatie	2021-04-19	0
GGD Twente - Popup locatie	2021-04-26	0
GGD Twente - Popup locatie	2021-05-03	0
GGD Twente - Popup locatie	2021-05-10	0
GGD Twente - Popup locatie	2021-05-17	0
GGD Twente - Popup locatie	2021-05-24	0
GGD Twente - Popup locatie	2021-05-31	0

10 SARS-COV-2 TESTEN AFGENOMEN DOOR DE GGD TWENTE VANAF 7 JUNI 2021

Tabel 22: Aantal testen afgenomen op de GGD testlocaties per week van de afspraak.
(continued)

Afnamelocatie	Week van afname	Aantal getest
GGD Twente - Popup locatie	2021-06-07	0
GGD Twente - Popup locatie	2021-06-14	0
GGD Twente - Popup locatie	2021-06-21	0
GGD Twente - Popup locatie	2021-06-28	0
GGD Twente - Popup locatie	2021-07-05	0
GGD Twente - Popup locatie	2021-07-12	0
GGD Twente - Popup locatie	2021-07-19	0
GGD Twente - Popup locatie	2021-07-26	0
GGD Twente - R - Thuisbemonstering	2020-06-01	0
GGD Twente - R - Thuisbemonstering	2020-06-08	0
GGD Twente - R - Thuisbemonstering	2020-06-15	0
GGD Twente - R - Thuisbemonstering	2020-06-22	0
GGD Twente - R - Thuisbemonstering	2020-06-29	0
GGD Twente - R - Thuisbemonstering	2020-07-06	0
GGD Twente - R - Thuisbemonstering	2020-07-13	0
GGD Twente - R - Thuisbemonstering	2020-07-20	0
GGD Twente - R - Thuisbemonstering	2020-07-27	0
GGD Twente - R - Thuisbemonstering	2020-08-03	0
GGD Twente - R - Thuisbemonstering	2020-08-10	0
GGD Twente - R - Thuisbemonstering	2020-08-17	0
GGD Twente - R - Thuisbemonstering	2020-08-24	0
GGD Twente - R - Thuisbemonstering	2020-08-31	0
GGD Twente - R - Thuisbemonstering	2020-09-07	0
GGD Twente - R - Thuisbemonstering	2020-09-14	0
GGD Twente - R - Thuisbemonstering	2020-09-21	0
GGD Twente - R - Thuisbemonstering	2020-09-28	0
GGD Twente - R - Thuisbemonstering	2020-10-05	0
GGD Twente - R - Thuisbemonstering	2020-10-12	0
GGD Twente - R - Thuisbemonstering	2020-10-19	0
GGD Twente - R - Thuisbemonstering	2020-10-26	0
GGD Twente - R - Thuisbemonstering	2020-11-02	0
GGD Twente - R - Thuisbemonstering	2020-11-09	0
GGD Twente - R - Thuisbemonstering	2020-11-16	0
GGD Twente - R - Thuisbemonstering	2020-11-23	0
GGD Twente - R - Thuisbemonstering	2020-11-30	0
GGD Twente - R - Thuisbemonstering	2020-12-07	34
GGD Twente - R - Thuisbemonstering	2020-12-14	71
GGD Twente - R - Thuisbemonstering	2020-12-21	42
GGD Twente - R - Thuisbemonstering	2020-12-28	40
GGD Twente - R - Thuisbemonstering	2021-01-04	40
GGD Twente - R - Thuisbemonstering	2021-01-11	122
GGD Twente - R - Thuisbemonstering	2021-01-18	79
GGD Twente - R - Thuisbemonstering	2021-01-25	48
GGD Twente - R - Thuisbemonstering	2021-02-01	56
GGD Twente - R - Thuisbemonstering	2021-02-08	46

10 SARS-COV-2 TESTEN AFGENOMEN DOOR DE GGD TWENTE VANAF 7 JUNI 2021

Tabel 22: Aantal testen afgenomen op de GGD testlocaties per week van de afspraak.
(continued)

Afnamelocatie	Week van afname	Aantal getest
GGD Twente - R - Thuisbemonstering	2021-02-15	40
GGD Twente - R - Thuisbemonstering	2021-02-22	34
GGD Twente - R - Thuisbemonstering	2021-03-01	31
GGD Twente - R - Thuisbemonstering	2021-03-08	52
GGD Twente - R - Thuisbemonstering	2021-03-15	53
GGD Twente - R - Thuisbemonstering	2021-03-22	142
GGD Twente - R - Thuisbemonstering	2021-03-29	0
GGD Twente - R - Thuisbemonstering	2021-04-05	0
GGD Twente - R - Thuisbemonstering	2021-04-12	0
GGD Twente - R - Thuisbemonstering	2021-04-19	0
GGD Twente - R - Thuisbemonstering	2021-04-26	0
GGD Twente - R - Thuisbemonstering	2021-05-03	0
GGD Twente - R - Thuisbemonstering	2021-05-10	0
GGD Twente - R - Thuisbemonstering	2021-05-17	0
GGD Twente - R - Thuisbemonstering	2021-05-24	0
GGD Twente - R - Thuisbemonstering	2021-05-31	0
GGD Twente - R - Thuisbemonstering	2021-06-07	0
GGD Twente - R - Thuisbemonstering	2021-06-14	0
GGD Twente - R - Thuisbemonstering	2021-06-21	0
GGD Twente - R - Thuisbemonstering	2021-06-28	0
GGD Twente - R - Thuisbemonstering	2021-07-05	0
GGD Twente - R - Thuisbemonstering	2021-07-12	0
GGD Twente - R - Thuisbemonstering	2021-07-19	0
GGD Twente - R - Thuisbemonstering	2021-07-26	0
GGD Twente - UT Campus Enschede	2020-06-01	0
GGD Twente - UT Campus Enschede	2020-06-08	0
GGD Twente - UT Campus Enschede	2020-06-15	0
GGD Twente - UT Campus Enschede	2020-06-22	0
GGD Twente - UT Campus Enschede	2020-06-29	0
GGD Twente - UT Campus Enschede	2020-07-06	0
GGD Twente - UT Campus Enschede	2020-07-13	0
GGD Twente - UT Campus Enschede	2020-07-20	0
GGD Twente - UT Campus Enschede	2020-07-27	0
GGD Twente - UT Campus Enschede	2020-08-03	0
GGD Twente - UT Campus Enschede	2020-08-10	0
GGD Twente - UT Campus Enschede	2020-08-17	0
GGD Twente - UT Campus Enschede	2020-08-24	0
GGD Twente - UT Campus Enschede	2020-08-31	0
GGD Twente - UT Campus Enschede	2020-09-07	0
GGD Twente - UT Campus Enschede	2020-09-14	0
GGD Twente - UT Campus Enschede	2020-09-21	0
GGD Twente - UT Campus Enschede	2020-09-28	0
GGD Twente - UT Campus Enschede	2020-10-05	0
GGD Twente - UT Campus Enschede	2020-10-12	0
GGD Twente - UT Campus Enschede	2020-10-19	0

10 SARS-COV-2 TESTEN AFGENOMEN DOOR DE GGD TWENTE VANAF 7 JUNI 2021

Tabel 22: Aantal testen afgenomen op de GGD testlocaties per week van de afspraak.
(continued)

Afnamelocatie	Week van afname	Aantal getest
GGD Twente - UT Campus Enschede	2020-10-26	0
GGD Twente - UT Campus Enschede	2020-11-02	0
GGD Twente - UT Campus Enschede	2020-11-09	0
GGD Twente - UT Campus Enschede	2020-11-16	0
GGD Twente - UT Campus Enschede	2020-11-23	0
GGD Twente - UT Campus Enschede	2020-11-30	0
GGD Twente - UT Campus Enschede	2020-12-07	0
GGD Twente - UT Campus Enschede	2020-12-14	0
GGD Twente - UT Campus Enschede	2020-12-21	0
GGD Twente - UT Campus Enschede	2020-12-28	3
GGD Twente - UT Campus Enschede	2021-01-04	5
GGD Twente - UT Campus Enschede	2021-01-11	4
GGD Twente - UT Campus Enschede	2021-01-18	2
GGD Twente - UT Campus Enschede	2021-01-25	2
GGD Twente - UT Campus Enschede	2021-02-01	2
GGD Twente - UT Campus Enschede	2021-02-08	0
GGD Twente - UT Campus Enschede	2021-02-15	6
GGD Twente - UT Campus Enschede	2021-02-22	0
GGD Twente - UT Campus Enschede	2021-03-01	0
GGD Twente - UT Campus Enschede	2021-03-08	0
GGD Twente - UT Campus Enschede	2021-03-15	0
GGD Twente - UT Campus Enschede	2021-03-22	0
GGD Twente - UT Campus Enschede	2021-03-29	0
GGD Twente - UT Campus Enschede	2021-04-05	0
GGD Twente - UT Campus Enschede	2021-04-12	0
GGD Twente - UT Campus Enschede	2021-04-19	0
GGD Twente - UT Campus Enschede	2021-04-26	0
GGD Twente - UT Campus Enschede	2021-05-03	0
GGD Twente - UT Campus Enschede	2021-05-10	0
GGD Twente - UT Campus Enschede	2021-05-17	0
GGD Twente - UT Campus Enschede	2021-05-24	0
GGD Twente - UT Campus Enschede	2021-05-31	0
GGD Twente - UT Campus Enschede	2021-06-07	0
GGD Twente - UT Campus Enschede	2021-06-14	0
GGD Twente - UT Campus Enschede	2021-06-21	0
GGD Twente - UT Campus Enschede	2021-06-28	0
GGD Twente - UT Campus Enschede	2021-07-05	0
GGD Twente - UT Campus Enschede	2021-07-12	0
GGD Twente - UT Campus Enschede	2021-07-19	0
GGD Twente - UT Campus Enschede	2021-07-26	0
GGD Twente - planbureau	2020-06-01	0
GGD Twente - planbureau	2020-06-08	0
GGD Twente - planbureau	2020-06-15	0
GGD Twente - planbureau	2020-06-22	0
GGD Twente - planbureau	2020-06-29	0

10 SARS-COV-2 TESTEN AFGENOMEN DOOR DE GGD TWENTE VANAF 7 JUNI 2021

Tabel 22: Aantal testen afgenomen op de GGD testlocaties per week van de afspraak.
(continued)

Afamelocatie	Week van afname	Aantal getest
GGD Twente - planbureau	2020-07-06	0
GGD Twente - planbureau	2020-07-13	0
GGD Twente - planbureau	2020-07-20	0
GGD Twente - planbureau	2020-07-27	0
GGD Twente - planbureau	2020-08-03	0
GGD Twente - planbureau	2020-08-10	0
GGD Twente - planbureau	2020-08-17	0
GGD Twente - planbureau	2020-08-24	0
GGD Twente - planbureau	2020-08-31	0
GGD Twente - planbureau	2020-09-07	0
GGD Twente - planbureau	2020-09-14	0
GGD Twente - planbureau	2020-09-21	0
GGD Twente - planbureau	2020-09-28	0
GGD Twente - planbureau	2020-10-05	0
GGD Twente - planbureau	2020-10-12	0
GGD Twente - planbureau	2020-10-19	0
GGD Twente - planbureau	2020-10-26	0
GGD Twente - planbureau	2020-11-02	0
GGD Twente - planbureau	2020-11-09	0
GGD Twente - planbureau	2020-11-16	0
GGD Twente - planbureau	2020-11-23	0
GGD Twente - planbureau	2020-11-30	0
GGD Twente - planbureau	2020-12-07	2
GGD Twente - planbureau	2020-12-14	4
GGD Twente - planbureau	2020-12-21	0
GGD Twente - planbureau	2020-12-28	0
GGD Twente - planbureau	2021-01-04	2
GGD Twente - planbureau	2021-01-11	0
GGD Twente - planbureau	2021-01-18	0
GGD Twente - planbureau	2021-01-25	0
GGD Twente - planbureau	2021-02-01	0
GGD Twente - planbureau	2021-02-08	0
GGD Twente - planbureau	2021-02-15	0
GGD Twente - planbureau	2021-02-22	0
GGD Twente - planbureau	2021-03-01	0
GGD Twente - planbureau	2021-03-08	0
GGD Twente - planbureau	2021-03-15	0
GGD Twente - planbureau	2021-03-22	0
GGD Twente - planbureau	2021-03-29	0
GGD Twente - planbureau	2021-04-05	0
GGD Twente - planbureau	2021-04-12	0
GGD Twente - planbureau	2021-04-19	0
GGD Twente - planbureau	2021-04-26	0
GGD Twente - planbureau	2021-05-03	0
GGD Twente - planbureau	2021-05-10	0

10 SARS-COV-2 TESTEN AFGENOMEN DOOR DE GGD TWENTE VANAF 7 JUNI 2021

Tabel 22: Aantal testen afgenomen op de GGD testlocaties per week van de afspraak.
(continued)

Afnamelocatie	Week van afname	Aantal getest
GGD Twente - planbureau	2021-05-17	0
GGD Twente - planbureau	2021-05-24	0
GGD Twente - planbureau	2021-05-31	0
GGD Twente - planbureau	2021-06-07	0
GGD Twente - planbureau	2021-06-14	0
GGD Twente - planbureau	2021-06-21	0
GGD Twente - planbureau	2021-06-28	0
GGD Twente - planbureau	2021-07-05	0
GGD Twente - planbureau	2021-07-12	0
GGD Twente - planbureau	2021-07-19	0
GGD Twente - planbureau	2021-07-26	0
OV D - Onze Lieve Vrouwekerk Bentelo 3	2020-06-01	0
OV D - Onze Lieve Vrouwekerk Bentelo 3	2020-06-08	0
OV D - Onze Lieve Vrouwekerk Bentelo 3	2020-06-15	0
OV D - Onze Lieve Vrouwekerk Bentelo 3	2020-06-22	0
OV D - Onze Lieve Vrouwekerk Bentelo 3	2020-06-29	0
OV D - Onze Lieve Vrouwekerk Bentelo 3	2020-07-06	0
OV D - Onze Lieve Vrouwekerk Bentelo 3	2020-07-13	0
OV D - Onze Lieve Vrouwekerk Bentelo 3	2020-07-20	0
OV D - Onze Lieve Vrouwekerk Bentelo 3	2020-07-27	0
OV D - Onze Lieve Vrouwekerk Bentelo 3	2020-08-03	0
OV D - Onze Lieve Vrouwekerk Bentelo 3	2020-08-10	0
OV D - Onze Lieve Vrouwekerk Bentelo 3	2020-08-17	0
OV D - Onze Lieve Vrouwekerk Bentelo 3	2020-08-24	0
OV D - Onze Lieve Vrouwekerk Bentelo 3	2020-08-31	0
OV D - Onze Lieve Vrouwekerk Bentelo 3	2020-09-07	0
OV D - Onze Lieve Vrouwekerk Bentelo 3	2020-09-14	0
OV D - Onze Lieve Vrouwekerk Bentelo 3	2020-09-21	0
OV D - Onze Lieve Vrouwekerk Bentelo 3	2020-09-28	0
OV D - Onze Lieve Vrouwekerk Bentelo 3	2020-10-05	0
OV D - Onze Lieve Vrouwekerk Bentelo 3	2020-10-12	0
OV D - Onze Lieve Vrouwekerk Bentelo 3	2020-10-19	41
OV D - Onze Lieve Vrouwekerk Bentelo 3	2020-10-26	1834
OV D - Onze Lieve Vrouwekerk Bentelo 3	2020-11-02	687
OV D - Onze Lieve Vrouwekerk Bentelo 3	2020-11-09	642
OV D - Onze Lieve Vrouwekerk Bentelo 3	2020-11-16	228
OV D - Onze Lieve Vrouwekerk Bentelo 3	2020-11-23	0
OV D - Onze Lieve Vrouwekerk Bentelo 3	2020-11-30	0
OV D - Onze Lieve Vrouwekerk Bentelo 3	2020-12-07	0
OV D - Onze Lieve Vrouwekerk Bentelo 3	2020-12-14	0
OV D - Onze Lieve Vrouwekerk Bentelo 3	2020-12-21	0
OV D - Onze Lieve Vrouwekerk Bentelo 3	2020-12-28	0
OV D - Onze Lieve Vrouwekerk Bentelo 3	2021-01-04	0
OV D - Onze Lieve Vrouwekerk Bentelo 3	2021-01-11	0
OV D - Onze Lieve Vrouwekerk Bentelo 3	2021-01-18	0

10 SARS-COV-2 TESTEN AFGENOMEN DOOR DE GGD TWENTE VANAF 7 JUNI 2021

Tabel 22: Aantal testen afgenomen op de GGD testlocaties per week van de afspraak.
(continued)

Afnamelocatie	Week van afname	Aantal getest
OV D - Onze Lieve Vrouwekerk Bentelo 3	2021-01-25	0
OV D - Onze Lieve Vrouwekerk Bentelo 3	2021-02-01	0
OV D - Onze Lieve Vrouwekerk Bentelo 3	2021-02-08	0
OV D - Onze Lieve Vrouwekerk Bentelo 3	2021-02-15	0
OV D - Onze Lieve Vrouwekerk Bentelo 3	2021-02-22	0
OV D - Onze Lieve Vrouwekerk Bentelo 3	2021-03-01	0
OV D - Onze Lieve Vrouwekerk Bentelo 3	2021-03-08	0
OV D - Onze Lieve Vrouwekerk Bentelo 3	2021-03-15	0
OV D - Onze Lieve Vrouwekerk Bentelo 3	2021-03-22	0
OV D - Onze Lieve Vrouwekerk Bentelo 3	2021-03-29	0
OV D - Onze Lieve Vrouwekerk Bentelo 3	2021-04-05	0
OV D - Onze Lieve Vrouwekerk Bentelo 3	2021-04-12	0
OV D - Onze Lieve Vrouwekerk Bentelo 3	2021-04-19	0
OV D - Onze Lieve Vrouwekerk Bentelo 3	2021-04-26	0
OV D - Onze Lieve Vrouwekerk Bentelo 3	2021-05-03	0
OV D - Onze Lieve Vrouwekerk Bentelo 3	2021-05-10	0
OV D - Onze Lieve Vrouwekerk Bentelo 3	2021-05-17	0
OV D - Onze Lieve Vrouwekerk Bentelo 3	2021-05-24	0
OV D - Onze Lieve Vrouwekerk Bentelo 3	2021-05-31	0
OV D - Onze Lieve Vrouwekerk Bentelo 3	2021-06-07	0
OV D - Onze Lieve Vrouwekerk Bentelo 3	2021-06-14	0
OV D - Onze Lieve Vrouwekerk Bentelo 3	2021-06-21	0
OV D - Onze Lieve Vrouwekerk Bentelo 3	2021-06-28	0
OV D - Onze Lieve Vrouwekerk Bentelo 3	2021-07-05	0
OV D - Onze Lieve Vrouwekerk Bentelo 3	2021-07-12	0
OV D - Onze Lieve Vrouwekerk Bentelo 3	2021-07-19	0
OV D - Onze Lieve Vrouwekerk Bentelo 3	2021-07-26	0
OV D Almelo - Edisonstraat 6	2020-06-01	0
OV D Almelo - Edisonstraat 6	2020-06-08	0
OV D Almelo - Edisonstraat 6	2020-06-15	0
OV D Almelo - Edisonstraat 6	2020-06-22	0
OV D Almelo - Edisonstraat 6	2020-06-29	0
OV D Almelo - Edisonstraat 6	2020-07-06	0
OV D Almelo - Edisonstraat 6	2020-07-13	0
OV D Almelo - Edisonstraat 6	2020-07-20	0
OV D Almelo - Edisonstraat 6	2020-07-27	0
OV D Almelo - Edisonstraat 6	2020-08-03	0
OV D Almelo - Edisonstraat 6	2020-08-10	0
OV D Almelo - Edisonstraat 6	2020-08-17	983
OV D Almelo - Edisonstraat 6	2020-08-24	1913
OV D Almelo - Edisonstraat 6	2020-08-31	2200
OV D Almelo - Edisonstraat 6	2020-09-07	2122
OV D Almelo - Edisonstraat 6	2020-09-14	1989
OV D Almelo - Edisonstraat 6	2020-09-21	1886
OV D Almelo - Edisonstraat 6	2020-09-28	1850

10 SARS-COV-2 TESTEN AFGENOMEN DOOR DE GGD TWENTE VANAF 7 JUNI 2021

Tabel 22: Aantal testen afgenomen op de GGD testlocaties per week van de afspraak.
(continued)

Afamelocatie	Week van afname	Aantal getest
OV D Almelo - Edisonstraat 6	2020-10-05	1817
OV D Almelo - Edisonstraat 6	2020-10-12	2058
OV D Almelo - Edisonstraat 6	2020-10-19	2033
OV D Almelo - Edisonstraat 6	2020-10-26	1999
OV D Almelo - Edisonstraat 6	2020-11-02	1899
OV D Almelo - Edisonstraat 6	2020-11-09	1851
OV D Almelo - Edisonstraat 6	2020-11-16	1863
OV D Almelo - Edisonstraat 6	2020-11-23	1766
OV D Almelo - Edisonstraat 6	2020-11-30	1857
OV D Almelo - Edisonstraat 6	2020-12-07	1928
OV D Almelo - Edisonstraat 6	2020-12-14	1930
OV D Almelo - Edisonstraat 6	2020-12-21	1802
OV D Almelo - Edisonstraat 6	2020-12-28	1852
OV D Almelo - Edisonstraat 6	2021-01-04	1884
OV D Almelo - Edisonstraat 6	2021-01-11	1807
OV D Almelo - Edisonstraat 6	2021-01-18	1644
OV D Almelo - Edisonstraat 6	2021-01-25	1412
OV D Almelo - Edisonstraat 6	2021-02-01	1190
OV D Almelo - Edisonstraat 6	2021-02-08	1098
OV D Almelo - Edisonstraat 6	2021-02-15	1422
OV D Almelo - Edisonstraat 6	2021-02-22	1011
OV D Almelo - Edisonstraat 6	2021-03-01	0
OV D Almelo - Edisonstraat 6	2021-03-08	0
OV D Almelo - Edisonstraat 6	2021-03-15	0
OV D Almelo - Edisonstraat 6	2021-03-22	0
OV D Almelo - Edisonstraat 6	2021-03-29	0
OV D Almelo - Edisonstraat 6	2021-04-05	0
OV D Almelo - Edisonstraat 6	2021-04-12	0
OV D Almelo - Edisonstraat 6	2021-04-19	0
OV D Almelo - Edisonstraat 6	2021-04-26	0
OV D Almelo - Edisonstraat 6	2021-05-03	0
OV D Almelo - Edisonstraat 6	2021-05-10	0
OV D Almelo - Edisonstraat 6	2021-05-17	0
OV D Almelo - Edisonstraat 6	2021-05-24	0
OV D Almelo - Edisonstraat 6	2021-05-31	0
OV D Almelo - Edisonstraat 6	2021-06-07	0
OV D Almelo - Edisonstraat 6	2021-06-14	0
OV D Almelo - Edisonstraat 6	2021-06-21	0
OV D Almelo - Edisonstraat 6	2021-06-28	0
OV D Almelo - Edisonstraat 6	2021-07-05	0
OV D Almelo - Edisonstraat 6	2021-07-12	0
OV D Almelo - Edisonstraat 6	2021-07-19	0
OV D Almelo - Edisonstraat 6	2021-07-26	0
OV D Bentelo - Onze Lieve Vrouwekerk 3	2020-06-01	0
OV D Bentelo - Onze Lieve Vrouwekerk 3	2020-06-08	0

10 SARS-COV-2 TESTEN AFGENOMEN DOOR DE GGD TWENTE VANAF 7 JUNI 2021

Tabel 22: Aantal testen afgenomen op de GGD testlocaties per week van de afspraak.
(continued)

Afamelocatie	Week van afname	Aantal getest
OV D Bentelo - Onze Lieve Vrouwekerk 3	2020-06-15	0
OV D Bentelo - Onze Lieve Vrouwekerk 3	2020-06-22	0
OV D Bentelo - Onze Lieve Vrouwekerk 3	2020-06-29	0
OV D Bentelo - Onze Lieve Vrouwekerk 3	2020-07-06	0
OV D Bentelo - Onze Lieve Vrouwekerk 3	2020-07-13	0
OV D Bentelo - Onze Lieve Vrouwekerk 3	2020-07-20	0
OV D Bentelo - Onze Lieve Vrouwekerk 3	2020-07-27	0
OV D Bentelo - Onze Lieve Vrouwekerk 3	2020-08-03	0
OV D Bentelo - Onze Lieve Vrouwekerk 3	2020-08-10	0
OV D Bentelo - Onze Lieve Vrouwekerk 3	2020-08-17	0
OV D Bentelo - Onze Lieve Vrouwekerk 3	2020-08-24	0
OV D Bentelo - Onze Lieve Vrouwekerk 3	2020-08-31	0
OV D Bentelo - Onze Lieve Vrouwekerk 3	2020-09-07	0
OV D Bentelo - Onze Lieve Vrouwekerk 3	2020-09-14	0
OV D Bentelo - Onze Lieve Vrouwekerk 3	2020-09-21	0
OV D Bentelo - Onze Lieve Vrouwekerk 3	2020-09-28	0
OV D Bentelo - Onze Lieve Vrouwekerk 3	2020-10-05	0
OV D Bentelo - Onze Lieve Vrouwekerk 3	2020-10-12	0
OV D Bentelo - Onze Lieve Vrouwekerk 3	2020-10-19	2490
OV D Bentelo - Onze Lieve Vrouwekerk 3	2020-10-26	420
OV D Bentelo - Onze Lieve Vrouwekerk 3	2020-11-02	10
OV D Bentelo - Onze Lieve Vrouwekerk 3	2020-11-09	6
OV D Bentelo - Onze Lieve Vrouwekerk 3	2020-11-16	445
OV D Bentelo - Onze Lieve Vrouwekerk 3	2020-11-23	608
OV D Bentelo - Onze Lieve Vrouwekerk 3	2020-11-30	903
OV D Bentelo - Onze Lieve Vrouwekerk 3	2020-12-07	1969
OV D Bentelo - Onze Lieve Vrouwekerk 3	2020-12-14	2098
OV D Bentelo - Onze Lieve Vrouwekerk 3	2020-12-21	1556
OV D Bentelo - Onze Lieve Vrouwekerk 3	2020-12-28	1304
OV D Bentelo - Onze Lieve Vrouwekerk 3	2021-01-04	1170
OV D Bentelo - Onze Lieve Vrouwekerk 3	2021-01-11	711
OV D Bentelo - Onze Lieve Vrouwekerk 3	2021-01-18	627
OV D Bentelo - Onze Lieve Vrouwekerk 3	2021-01-25	402
OV D Bentelo - Onze Lieve Vrouwekerk 3	2021-02-01	381
OV D Bentelo - Onze Lieve Vrouwekerk 3	2021-02-08	179
OV D Bentelo - Onze Lieve Vrouwekerk 3	2021-02-15	353
OV D Bentelo - Onze Lieve Vrouwekerk 3	2021-02-22	292
OV D Bentelo - Onze Lieve Vrouwekerk 3	2021-03-01	0
OV D Bentelo - Onze Lieve Vrouwekerk 3	2021-03-08	0
OV D Bentelo - Onze Lieve Vrouwekerk 3	2021-03-15	0
OV D Bentelo - Onze Lieve Vrouwekerk 3	2021-03-22	0
OV D Bentelo - Onze Lieve Vrouwekerk 3	2021-03-29	0
OV D Bentelo - Onze Lieve Vrouwekerk 3	2021-04-05	0
OV D Bentelo - Onze Lieve Vrouwekerk 3	2021-04-12	0
OV D Bentelo - Onze Lieve Vrouwekerk 3	2021-04-19	0

10 SARS-COV-2 TESTEN AFGENOMEN DOOR DE GGD TWENTE VANAF 7 JUNI 2021

Tabel 22: Aantal testen afgenomen op de GGD testlocaties per week van de afspraak.
(continued)

Afamelocatie	Week van afname	Aantal getest
OV D Bentelo - Onze Lieve Vrouwekerk 3	2021-04-26	0
OV D Bentelo - Onze Lieve Vrouwekerk 3	2021-05-03	0
OV D Bentelo - Onze Lieve Vrouwekerk 3	2021-05-10	0
OV D Bentelo - Onze Lieve Vrouwekerk 3	2021-05-17	0
OV D Bentelo - Onze Lieve Vrouwekerk 3	2021-05-24	0
OV D Bentelo - Onze Lieve Vrouwekerk 3	2021-05-31	0
OV D Bentelo - Onze Lieve Vrouwekerk 3	2021-06-07	0
OV D Bentelo - Onze Lieve Vrouwekerk 3	2021-06-14	0
OV D Bentelo - Onze Lieve Vrouwekerk 3	2021-06-21	0
OV D Bentelo - Onze Lieve Vrouwekerk 3	2021-06-28	0
OV D Bentelo - Onze Lieve Vrouwekerk 3	2021-07-05	0
OV D Bentelo - Onze Lieve Vrouwekerk 3	2021-07-12	0
OV D Bentelo - Onze Lieve Vrouwekerk 3	2021-07-19	0
OV D Bentelo - Onze Lieve Vrouwekerk 3	2021-07-26	0
OV D Denekamp - Voltaweg	2020-06-01	0
OV D Denekamp - Voltaweg	2020-06-08	0
OV D Denekamp - Voltaweg	2020-06-15	0
OV D Denekamp - Voltaweg	2020-06-22	0
OV D Denekamp - Voltaweg	2020-06-29	0
OV D Denekamp - Voltaweg	2020-07-06	0
OV D Denekamp - Voltaweg	2020-07-13	0
OV D Denekamp - Voltaweg	2020-07-20	0
OV D Denekamp - Voltaweg	2020-07-27	0
OV D Denekamp - Voltaweg	2020-08-03	0
OV D Denekamp - Voltaweg	2020-08-10	0
OV D Denekamp - Voltaweg	2020-08-17	0
OV D Denekamp - Voltaweg	2020-08-24	0
OV D Denekamp - Voltaweg	2020-08-31	0
OV D Denekamp - Voltaweg	2020-09-07	0
OV D Denekamp - Voltaweg	2020-09-14	0
OV D Denekamp - Voltaweg	2020-09-21	0
OV D Denekamp - Voltaweg	2020-09-28	0
OV D Denekamp - Voltaweg	2020-10-05	125
OV D Denekamp - Voltaweg	2020-10-12	1604
OV D Denekamp - Voltaweg	2020-10-19	1114
OV D Denekamp - Voltaweg	2020-10-26	672
OV D Denekamp - Voltaweg	2020-11-02	317
OV D Denekamp - Voltaweg	2020-11-09	252
OV D Denekamp - Voltaweg	2020-11-16	272
OV D Denekamp - Voltaweg	2020-11-23	424
OV D Denekamp - Voltaweg	2020-11-30	332
OV D Denekamp - Voltaweg	2020-12-07	464
OV D Denekamp - Voltaweg	2020-12-14	510
OV D Denekamp - Voltaweg	2020-12-21	456
OV D Denekamp - Voltaweg	2020-12-28	357

10 SARS-COV-2 TESTEN AFGENOMEN DOOR DE GGD TWENTE VANAF 7 JUNI 2021

Tabel 22: Aantal testen afgenomen op de GGD testlocaties per week van de afspraak.
(continued)

Afamelocatie	Week van afname	Aantal getest
OV D Denekamp - Voltaweg	2021-01-04	292
OV D Denekamp - Voltaweg	2021-01-11	263
OV D Denekamp - Voltaweg	2021-01-18	238
OV D Denekamp - Voltaweg	2021-01-25	162
OV D Denekamp - Voltaweg	2021-02-01	125
OV D Denekamp - Voltaweg	2021-02-08	117
OV D Denekamp - Voltaweg	2021-02-15	145
OV D Denekamp - Voltaweg	2021-02-22	84
OV D Denekamp - Voltaweg	2021-03-01	0
OV D Denekamp - Voltaweg	2021-03-08	0
OV D Denekamp - Voltaweg	2021-03-15	0
OV D Denekamp - Voltaweg	2021-03-22	0
OV D Denekamp - Voltaweg	2021-03-29	0
OV D Denekamp - Voltaweg	2021-04-05	0
OV D Denekamp - Voltaweg	2021-04-12	0
OV D Denekamp - Voltaweg	2021-04-19	0
OV D Denekamp - Voltaweg	2021-04-26	0
OV D Denekamp - Voltaweg	2021-05-03	0
OV D Denekamp - Voltaweg	2021-05-10	0
OV D Denekamp - Voltaweg	2021-05-17	0
OV D Denekamp - Voltaweg	2021-05-24	0
OV D Denekamp - Voltaweg	2021-05-31	0
OV D Denekamp - Voltaweg	2021-06-07	0
OV D Denekamp - Voltaweg	2021-06-14	0
OV D Denekamp - Voltaweg	2021-06-21	0
OV D Denekamp - Voltaweg	2021-06-28	0
OV D Denekamp - Voltaweg	2021-07-05	0
OV D Denekamp - Voltaweg	2021-07-12	0
OV D Denekamp - Voltaweg	2021-07-19	0
OV D Denekamp - Voltaweg	2021-07-26	0
OV D Enschede - Jaargetijdenweg 13	2020-06-01	928
OV D Enschede - Jaargetijdenweg 13	2020-06-08	1035
OV D Enschede - Jaargetijdenweg 13	2020-06-15	1271
OV D Enschede - Jaargetijdenweg 13	2020-06-22	1033
OV D Enschede - Jaargetijdenweg 13	2020-06-29	1107
OV D Enschede - Jaargetijdenweg 13	2020-07-06	1493
OV D Enschede - Jaargetijdenweg 13	2020-07-13	1811
OV D Enschede - Jaargetijdenweg 13	2020-07-20	1900
OV D Enschede - Jaargetijdenweg 13	2020-07-27	1510
OV D Enschede - Jaargetijdenweg 13	2020-08-03	1553
OV D Enschede - Jaargetijdenweg 13	2020-08-10	1546
OV D Enschede - Jaargetijdenweg 13	2020-08-17	1950
OV D Enschede - Jaargetijdenweg 13	2020-08-24	2037
OV D Enschede - Jaargetijdenweg 13	2020-08-31	2125
OV D Enschede - Jaargetijdenweg 13	2020-09-07	2142

10 SARS-COV-2 TESTEN AFGENOMEN DOOR DE GGD TWENTE VANAF 7 JUNI 2021

Tabel 22: Aantal testen afgenomen op de GGD testlocaties per week van de afspraak.
(continued)

Afamelocatie	Week van afname	Aantal getest
OV D Enschede - Jaargetijdenweg 13	2020-09-14	2132
OV D Enschede - Jaargetijdenweg 13	2020-09-21	1859
OV D Enschede - Jaargetijdenweg 13	2020-09-28	1800
OV D Enschede - Jaargetijdenweg 13	2020-10-05	1787
OV D Enschede - Jaargetijdenweg 13	2020-10-12	2036
OV D Enschede - Jaargetijdenweg 13	2020-10-19	2045
OV D Enschede - Jaargetijdenweg 13	2020-10-26	1990
OV D Enschede - Jaargetijdenweg 13	2020-11-02	1959
OV D Enschede - Jaargetijdenweg 13	2020-11-09	1860
OV D Enschede - Jaargetijdenweg 13	2020-11-16	1902
OV D Enschede - Jaargetijdenweg 13	2020-11-23	1813
OV D Enschede - Jaargetijdenweg 13	2020-11-30	1861
OV D Enschede - Jaargetijdenweg 13	2020-12-07	1929
OV D Enschede - Jaargetijdenweg 13	2020-12-14	1926
OV D Enschede - Jaargetijdenweg 13	2020-12-21	1826
OV D Enschede - Jaargetijdenweg 13	2020-12-28	1853
OV D Enschede - Jaargetijdenweg 13	2021-01-04	1751
OV D Enschede - Jaargetijdenweg 13	2021-01-11	0
OV D Enschede - Jaargetijdenweg 13	2021-01-18	0
OV D Enschede - Jaargetijdenweg 13	2021-01-25	0
OV D Enschede - Jaargetijdenweg 13	2021-02-01	0
OV D Enschede - Jaargetijdenweg 13	2021-02-08	0
OV D Enschede - Jaargetijdenweg 13	2021-02-15	0
OV D Enschede - Jaargetijdenweg 13	2021-02-22	0
OV D Enschede - Jaargetijdenweg 13	2021-03-01	0
OV D Enschede - Jaargetijdenweg 13	2021-03-08	0
OV D Enschede - Jaargetijdenweg 13	2021-03-15	0
OV D Enschede - Jaargetijdenweg 13	2021-03-22	0
OV D Enschede - Jaargetijdenweg 13	2021-03-29	0
OV D Enschede - Jaargetijdenweg 13	2021-04-05	0
OV D Enschede - Jaargetijdenweg 13	2021-04-12	0
OV D Enschede - Jaargetijdenweg 13	2021-04-19	0
OV D Enschede - Jaargetijdenweg 13	2021-04-26	0
OV D Enschede - Jaargetijdenweg 13	2021-05-03	0
OV D Enschede - Jaargetijdenweg 13	2021-05-10	0
OV D Enschede - Jaargetijdenweg 13	2021-05-17	0
OV D Enschede - Jaargetijdenweg 13	2021-05-24	0
OV D Enschede - Jaargetijdenweg 13	2021-05-31	0
OV D Enschede - Jaargetijdenweg 13	2021-06-07	0
OV D Enschede - Jaargetijdenweg 13	2021-06-14	0
OV D Enschede - Jaargetijdenweg 13	2021-06-21	0
OV D Enschede - Jaargetijdenweg 13	2021-06-28	0
OV D Enschede - Jaargetijdenweg 13	2021-07-05	0
OV D Enschede - Jaargetijdenweg 13	2021-07-12	0
OV D Enschede - Jaargetijdenweg 13	2021-07-19	0

Tabel 22: Aantal testen afgenomen op de GGD testlocaties per week van de afspraak.
(continued)

Afamelocatie	Week van afname	Aantal getest
OV D Enschede - Jaargetijdenweg 13	2021-07-26	0
OV D Goor - Kooimaten 2	2020-06-01	298
OV D Goor - Kooimaten 2	2020-06-08	339
OV D Goor - Kooimaten 2	2020-06-15	437
OV D Goor - Kooimaten 2	2020-06-22	460
OV D Goor - Kooimaten 2	2020-06-29	648
OV D Goor - Kooimaten 2	2020-07-06	783
OV D Goor - Kooimaten 2	2020-07-13	837
OV D Goor - Kooimaten 2	2020-07-20	1109
OV D Goor - Kooimaten 2	2020-07-27	978
OV D Goor - Kooimaten 2	2020-08-03	859
OV D Goor - Kooimaten 2	2020-08-10	1404
OV D Goor - Kooimaten 2	2020-08-17	1354
OV D Goor - Kooimaten 2	2020-08-24	1676
OV D Goor - Kooimaten 2	2020-08-31	1979
OV D Goor - Kooimaten 2	2020-09-07	1992
OV D Goor - Kooimaten 2	2020-09-14	2010
OV D Goor - Kooimaten 2	2020-09-21	2024
OV D Goor - Kooimaten 2	2020-09-28	2449
OV D Goor - Kooimaten 2	2020-10-05	2464
OV D Goor - Kooimaten 2	2020-10-12	2295
OV D Goor - Kooimaten 2	2020-10-19	2051
OV D Goor - Kooimaten 2	2020-10-26	1743
OV D Goor - Kooimaten 2	2020-11-02	1449
OV D Goor - Kooimaten 2	2020-11-09	1281
OV D Goor - Kooimaten 2	2020-11-16	1346
OV D Goor - Kooimaten 2	2020-11-23	1129
OV D Goor - Kooimaten 2	2020-11-30	1417
OV D Goor - Kooimaten 2	2020-12-07	1721
OV D Goor - Kooimaten 2	2020-12-14	2243
OV D Goor - Kooimaten 2	2020-12-21	1924
OV D Goor - Kooimaten 2	2020-12-28	1739
OV D Goor - Kooimaten 2	2021-01-04	1579
OV D Goor - Kooimaten 2	2021-01-11	1135
OV D Goor - Kooimaten 2	2021-01-18	1098
OV D Goor - Kooimaten 2	2021-01-25	798
OV D Goor - Kooimaten 2	2021-02-01	579
OV D Goor - Kooimaten 2	2021-02-08	558
OV D Goor - Kooimaten 2	2021-02-15	834
OV D Goor - Kooimaten 2	2021-02-22	474
OV D Goor - Kooimaten 2	2021-03-01	0
OV D Goor - Kooimaten 2	2021-03-08	0
OV D Goor - Kooimaten 2	2021-03-15	0
OV D Goor - Kooimaten 2	2021-03-22	0
OV D Goor - Kooimaten 2	2021-03-29	0

10 SARS-COV-2 TESTEN AFGENOMEN DOOR DE GGD TWENTE VANAF 7 JUNI 2021

Tabel 22: Aantal testen afgenomen op de GGD testlocaties per week van de afspraak.
(continued)

Afamelocatie	Week van afname	Aantal getest
OV D Goor - Kooimaten 2	2021-04-05	0
OV D Goor - Kooimaten 2	2021-04-12	0
OV D Goor - Kooimaten 2	2021-04-19	0
OV D Goor - Kooimaten 2	2021-04-26	0
OV D Goor - Kooimaten 2	2021-05-03	0
OV D Goor - Kooimaten 2	2021-05-10	0
OV D Goor - Kooimaten 2	2021-05-17	0
OV D Goor - Kooimaten 2	2021-05-24	0
OV D Goor - Kooimaten 2	2021-05-31	0
OV D Goor - Kooimaten 2	2021-06-07	0
OV D Goor - Kooimaten 2	2021-06-14	0
OV D Goor - Kooimaten 2	2021-06-21	0
OV D Goor - Kooimaten 2	2021-06-28	0
OV D Goor - Kooimaten 2	2021-07-05	0
OV D Goor - Kooimaten 2	2021-07-12	0
OV D Goor - Kooimaten 2	2021-07-19	0
OV D Goor - Kooimaten 2	2021-07-26	0
OV D Hengelo - Wegtersweg	2020-06-01	0
OV D Hengelo - Wegtersweg	2020-06-08	0
OV D Hengelo - Wegtersweg	2020-06-15	0
OV D Hengelo - Wegtersweg	2020-06-22	0
OV D Hengelo - Wegtersweg	2020-06-29	0
OV D Hengelo - Wegtersweg	2020-07-06	0
OV D Hengelo - Wegtersweg	2020-07-13	0
OV D Hengelo - Wegtersweg	2020-07-20	0
OV D Hengelo - Wegtersweg	2020-07-27	0
OV D Hengelo - Wegtersweg	2020-08-03	0
OV D Hengelo - Wegtersweg	2020-08-10	0
OV D Hengelo - Wegtersweg	2020-08-17	0
OV D Hengelo - Wegtersweg	2020-08-24	0
OV D Hengelo - Wegtersweg	2020-08-31	0
OV D Hengelo - Wegtersweg	2020-09-07	0
OV D Hengelo - Wegtersweg	2020-09-14	0
OV D Hengelo - Wegtersweg	2020-09-21	0
OV D Hengelo - Wegtersweg	2020-09-28	0
OV D Hengelo - Wegtersweg	2020-10-05	0
OV D Hengelo - Wegtersweg	2020-10-12	0
OV D Hengelo - Wegtersweg	2020-10-19	0
OV D Hengelo - Wegtersweg	2020-10-26	587
OV D Hengelo - Wegtersweg	2020-11-02	1451
OV D Hengelo - Wegtersweg	2020-11-09	1539
OV D Hengelo - Wegtersweg	2020-11-16	1522
OV D Hengelo - Wegtersweg	2020-11-23	1616
OV D Hengelo - Wegtersweg	2020-11-30	1913
OV D Hengelo - Wegtersweg	2020-12-07	2671

10 SARS-COV-2 TESTEN AFGENOMEN DOOR DE GGD TWENTE VANAF 7 JUNI 2021

Tabel 22: Aantal testen afgenomen op de GGD testlocaties per week van de afspraak.
(continued)

Afamelocatie	Week van afname	Aantal getest
OV D Hengelo - Wegtersweg	2020-12-14	3225
OV D Hengelo - Wegtersweg	2020-12-21	3176
OV D Hengelo - Wegtersweg	2020-12-28	3026
OV D Hengelo - Wegtersweg	2021-01-04	2565
OV D Hengelo - Wegtersweg	2021-01-11	2049
OV D Hengelo - Wegtersweg	2021-01-18	1756
OV D Hengelo - Wegtersweg	2021-01-25	1193
OV D Hengelo - Wegtersweg	2021-02-01	971
OV D Hengelo - Wegtersweg	2021-02-08	742
OV D Hengelo - Wegtersweg	2021-02-15	859
OV D Hengelo - Wegtersweg	2021-02-22	817
OV D Hengelo - Wegtersweg	2021-03-01	0
OV D Hengelo - Wegtersweg	2021-03-08	0
OV D Hengelo - Wegtersweg	2021-03-15	0
OV D Hengelo - Wegtersweg	2021-03-22	0
OV D Hengelo - Wegtersweg	2021-03-29	0
OV D Hengelo - Wegtersweg	2021-04-05	0
OV D Hengelo - Wegtersweg	2021-04-12	0
OV D Hengelo - Wegtersweg	2021-04-19	0
OV D Hengelo - Wegtersweg	2021-04-26	0
OV D Hengelo - Wegtersweg	2021-05-03	0
OV D Hengelo - Wegtersweg	2021-05-10	0
OV D Hengelo - Wegtersweg	2021-05-17	0
OV D Hengelo - Wegtersweg	2021-05-24	0
OV D Hengelo - Wegtersweg	2021-05-31	0
OV D Hengelo - Wegtersweg	2021-06-07	0
OV D Hengelo - Wegtersweg	2021-06-14	0
OV D Hengelo - Wegtersweg	2021-06-21	0
OV D Hengelo - Wegtersweg	2021-06-28	0
OV D Hengelo - Wegtersweg	2021-07-05	0
OV D Hengelo - Wegtersweg	2021-07-12	0
OV D Hengelo - Wegtersweg	2021-07-19	0
OV D Hengelo - Wegtersweg	2021-07-26	0
OV D Holten - Handelsweg	2020-06-01	0
OV D Holten - Handelsweg	2020-06-08	0
OV D Holten - Handelsweg	2020-06-15	0
OV D Holten - Handelsweg	2020-06-22	0
OV D Holten - Handelsweg	2020-06-29	0
OV D Holten - Handelsweg	2020-07-06	0
OV D Holten - Handelsweg	2020-07-13	0
OV D Holten - Handelsweg	2020-07-20	0
OV D Holten - Handelsweg	2020-07-27	0
OV D Holten - Handelsweg	2020-08-03	0
OV D Holten - Handelsweg	2020-08-10	0
OV D Holten - Handelsweg	2020-08-17	0

Tabel 22: Aantal testen afgenomen op de GGD testlocaties per week van de afspraak.
(continued)

Afamelocatie	Week van afname	Aantal getest
OV D Holten - Handelsweg	2020-08-24	0
OV D Holten - Handelsweg	2020-08-31	0
OV D Holten - Handelsweg	2020-09-07	0
OV D Holten - Handelsweg	2020-09-14	0
OV D Holten - Handelsweg	2020-09-21	0
OV D Holten - Handelsweg	2020-09-28	0
OV D Holten - Handelsweg	2020-10-05	0
OV D Holten - Handelsweg	2020-10-12	0
OV D Holten - Handelsweg	2020-10-19	0
OV D Holten - Handelsweg	2020-10-26	0
OV D Holten - Handelsweg	2020-11-02	0
OV D Holten - Handelsweg	2020-11-09	0
OV D Holten - Handelsweg	2020-11-16	113
OV D Holten - Handelsweg	2020-11-23	706
OV D Holten - Handelsweg	2020-11-30	905
OV D Holten - Handelsweg	2020-12-07	1545
OV D Holten - Handelsweg	2020-12-14	1444
OV D Holten - Handelsweg	2020-12-21	1259
OV D Holten - Handelsweg	2020-12-28	953
OV D Holten - Handelsweg	2021-01-04	1099
OV D Holten - Handelsweg	2021-01-11	806
OV D Holten - Handelsweg	2021-01-18	706
OV D Holten - Handelsweg	2021-01-25	584
OV D Holten - Handelsweg	2021-02-01	586
OV D Holten - Handelsweg	2021-02-08	580
OV D Holten - Handelsweg	2021-02-15	708
OV D Holten - Handelsweg	2021-02-22	486
OV D Holten - Handelsweg	2021-03-01	0
OV D Holten - Handelsweg	2021-03-08	0
OV D Holten - Handelsweg	2021-03-15	0
OV D Holten - Handelsweg	2021-03-22	0
OV D Holten - Handelsweg	2021-03-29	0
OV D Holten - Handelsweg	2021-04-05	0
OV D Holten - Handelsweg	2021-04-12	0
OV D Holten - Handelsweg	2021-04-19	0
OV D Holten - Handelsweg	2021-04-26	0
OV D Holten - Handelsweg	2021-05-03	0
OV D Holten - Handelsweg	2021-05-10	0
OV D Holten - Handelsweg	2021-05-17	0
OV D Holten - Handelsweg	2021-05-24	0
OV D Holten - Handelsweg	2021-05-31	0
OV D Holten - Handelsweg	2021-06-07	0
OV D Holten - Handelsweg	2021-06-14	0
OV D Holten - Handelsweg	2021-06-21	0
OV D Holten - Handelsweg	2021-06-28	0

10 SARS-COV-2 TESTEN AFGENOMEN DOOR DE GGD TWENTE VANAF 7 JUNI 2021

Tabel 22: Aantal testen afgenomen op de GGD testlocaties per week van de afspraak.
(continued)

Afamelocatie	Week van afname	Aantal getest
OV D Holten - Handelsweg	2021-07-05	0
OV D Holten - Handelsweg	2021-07-12	0
OV D Holten - Handelsweg	2021-07-19	0
OV D Holten - Handelsweg	2021-07-26	0
OV D Oldenzaal - Waterwinweg 8	2020-06-01	0
OV D Oldenzaal - Waterwinweg 8	2020-06-08	0
OV D Oldenzaal - Waterwinweg 8	2020-06-15	0
OV D Oldenzaal - Waterwinweg 8	2020-06-22	0
OV D Oldenzaal - Waterwinweg 8	2020-06-29	0
OV D Oldenzaal - Waterwinweg 8	2020-07-06	0
OV D Oldenzaal - Waterwinweg 8	2020-07-13	0
OV D Oldenzaal - Waterwinweg 8	2020-07-20	0
OV D Oldenzaal - Waterwinweg 8	2020-07-27	0
OV D Oldenzaal - Waterwinweg 8	2020-08-03	0
OV D Oldenzaal - Waterwinweg 8	2020-08-10	0
OV D Oldenzaal - Waterwinweg 8	2020-08-17	0
OV D Oldenzaal - Waterwinweg 8	2020-08-24	0
OV D Oldenzaal - Waterwinweg 8	2020-08-31	0
OV D Oldenzaal - Waterwinweg 8	2020-09-07	0
OV D Oldenzaal - Waterwinweg 8	2020-09-14	0
OV D Oldenzaal - Waterwinweg 8	2020-09-21	0
OV D Oldenzaal - Waterwinweg 8	2020-09-28	0
OV D Oldenzaal - Waterwinweg 8	2020-10-05	0
OV D Oldenzaal - Waterwinweg 8	2020-10-12	2025
OV D Oldenzaal - Waterwinweg 8	2020-10-19	2330
OV D Oldenzaal - Waterwinweg 8	2020-10-26	1955
OV D Oldenzaal - Waterwinweg 8	2020-11-02	1205
OV D Oldenzaal - Waterwinweg 8	2020-11-09	944
OV D Oldenzaal - Waterwinweg 8	2020-11-16	1226
OV D Oldenzaal - Waterwinweg 8	2020-11-23	1054
OV D Oldenzaal - Waterwinweg 8	2020-11-30	1462
OV D Oldenzaal - Waterwinweg 8	2020-12-07	2172
OV D Oldenzaal - Waterwinweg 8	2020-12-14	2214
OV D Oldenzaal - Waterwinweg 8	2020-12-21	1624
OV D Oldenzaal - Waterwinweg 8	2020-12-28	1791
OV D Oldenzaal - Waterwinweg 8	2021-01-04	1426
OV D Oldenzaal - Waterwinweg 8	2021-01-11	1238
OV D Oldenzaal - Waterwinweg 8	2021-01-18	1158
OV D Oldenzaal - Waterwinweg 8	2021-01-25	847
OV D Oldenzaal - Waterwinweg 8	2021-02-01	673
OV D Oldenzaal - Waterwinweg 8	2021-02-08	461
OV D Oldenzaal - Waterwinweg 8	2021-02-15	899
OV D Oldenzaal - Waterwinweg 8	2021-02-22	612
OV D Oldenzaal - Waterwinweg 8	2021-03-01	0
OV D Oldenzaal - Waterwinweg 8	2021-03-08	0

Tabel 22: Aantal testen afgenomen op de GGD testlocaties per week van de afspraak.
(continued)

Afamelocatie	Week van afname	Aantal getest
OV D Oldenzaal - Waterwinweg 8	2021-03-15	0
OV D Oldenzaal - Waterwinweg 8	2021-03-22	0
OV D Oldenzaal - Waterwinweg 8	2021-03-29	0
OV D Oldenzaal - Waterwinweg 8	2021-04-05	0
OV D Oldenzaal - Waterwinweg 8	2021-04-12	0
OV D Oldenzaal - Waterwinweg 8	2021-04-19	0
OV D Oldenzaal - Waterwinweg 8	2021-04-26	0
OV D Oldenzaal - Waterwinweg 8	2021-05-03	0
OV D Oldenzaal - Waterwinweg 8	2021-05-10	0
OV D Oldenzaal - Waterwinweg 8	2021-05-17	0
OV D Oldenzaal - Waterwinweg 8	2021-05-24	0
OV D Oldenzaal - Waterwinweg 8	2021-05-31	0
OV D Oldenzaal - Waterwinweg 8	2021-06-07	0
OV D Oldenzaal - Waterwinweg 8	2021-06-14	0
OV D Oldenzaal - Waterwinweg 8	2021-06-21	0
OV D Oldenzaal - Waterwinweg 8	2021-06-28	0
OV D Oldenzaal - Waterwinweg 8	2021-07-05	0
OV D Oldenzaal - Waterwinweg 8	2021-07-12	0
OV D Oldenzaal - Waterwinweg 8	2021-07-19	0
OV D Oldenzaal - Waterwinweg 8	2021-07-26	0
OV D UT Campus Enschede	2020-06-01	0
OV D UT Campus Enschede	2020-06-08	0
OV D UT Campus Enschede	2020-06-15	0
OV D UT Campus Enschede	2020-06-22	0
OV D UT Campus Enschede	2020-06-29	0
OV D UT Campus Enschede	2020-07-06	0
OV D UT Campus Enschede	2020-07-13	0
OV D UT Campus Enschede	2020-07-20	0
OV D UT Campus Enschede	2020-07-27	0
OV D UT Campus Enschede	2020-08-03	0
OV D UT Campus Enschede	2020-08-10	0
OV D UT Campus Enschede	2020-08-17	0
OV D UT Campus Enschede	2020-08-24	0
OV D UT Campus Enschede	2020-08-31	0
OV D UT Campus Enschede	2020-09-07	0
OV D UT Campus Enschede	2020-09-14	0
OV D UT Campus Enschede	2020-09-21	0
OV D UT Campus Enschede	2020-09-28	0
OV D UT Campus Enschede	2020-10-05	0
OV D UT Campus Enschede	2020-10-12	0
OV D UT Campus Enschede	2020-10-19	0
OV D UT Campus Enschede	2020-10-26	0
OV D UT Campus Enschede	2020-11-02	0
OV D UT Campus Enschede	2020-11-09	0
OV D UT Campus Enschede	2020-11-16	0

10 SARS-COV-2 TESTEN AFGENOMEN DOOR DE GGD TWENTE VANAF 7 JUNI 2021

Tabel 22: Aantal testen afgenomen op de GGD testlocaties per week van de afspraak.
(continued)

Afamelocatie	Week van afname	Aantal getest
OV D UT Campus Enschede	2020-11-23	0
OV D UT Campus Enschede	2020-11-30	0
OV D UT Campus Enschede	2020-12-07	0
OV D UT Campus Enschede	2020-12-14	0
OV D UT Campus Enschede	2020-12-21	0
OV D UT Campus Enschede	2020-12-28	0
OV D UT Campus Enschede	2021-01-04	795
OV D UT Campus Enschede	2021-01-11	1842
OV D UT Campus Enschede	2021-01-18	573
OV D UT Campus Enschede	2021-01-25	0
OV D UT Campus Enschede	2021-02-01	0
OV D UT Campus Enschede	2021-02-08	0
OV D UT Campus Enschede	2021-02-15	0
OV D UT Campus Enschede	2021-02-22	0
OV D UT Campus Enschede	2021-03-01	0
OV D UT Campus Enschede	2021-03-08	0
OV D UT Campus Enschede	2021-03-15	0
OV D UT Campus Enschede	2021-03-22	0
OV D UT Campus Enschede	2021-03-29	0
OV D UT Campus Enschede	2021-04-05	0
OV D UT Campus Enschede	2021-04-12	0
OV D UT Campus Enschede	2021-04-19	0
OV D UT Campus Enschede	2021-04-26	0
OV D UT Campus Enschede	2021-05-03	0
OV D UT Campus Enschede	2021-05-10	0
OV D UT Campus Enschede	2021-05-17	0
OV D UT Campus Enschede	2021-05-24	0
OV D UT Campus Enschede	2021-05-31	0
OV D UT Campus Enschede	2021-06-07	0
OV D UT Campus Enschede	2021-06-14	0
OV D UT Campus Enschede	2021-06-21	0
OV D UT Campus Enschede	2021-06-28	0
OV D UT Campus Enschede	2021-07-05	0
OV D UT Campus Enschede	2021-07-12	0
OV D UT Campus Enschede	2021-07-19	0
OV D UT Campus Enschede	2021-07-26	0
PRIO OV D Almelo - Edisonstraat 6	2020-06-01	0
PRIO OV D Almelo - Edisonstraat 6	2020-06-08	0
PRIO OV D Almelo - Edisonstraat 6	2020-06-15	0
PRIO OV D Almelo - Edisonstraat 6	2020-06-22	0
PRIO OV D Almelo - Edisonstraat 6	2020-06-29	0
PRIO OV D Almelo - Edisonstraat 6	2020-07-06	0
PRIO OV D Almelo - Edisonstraat 6	2020-07-13	0
PRIO OV D Almelo - Edisonstraat 6	2020-07-20	0
PRIO OV D Almelo - Edisonstraat 6	2020-07-27	0

10 SARS-COV-2 TESTEN AFGENOMEN DOOR DE GGD TWENTE VANAF 7 JUNI 2021

Tabel 22: Aantal testen afgenomen op de GGD testlocaties per week van de afspraak.
(continued)

Afamelocatie	Week van afname	Aantal getest
PRIO OV D Almelo - Edisonstraat 6	2020-08-03	0
PRIO OV D Almelo - Edisonstraat 6	2020-08-10	0
PRIO OV D Almelo - Edisonstraat 6	2020-08-17	0
PRIO OV D Almelo - Edisonstraat 6	2020-08-24	0
PRIO OV D Almelo - Edisonstraat 6	2020-08-31	0
PRIO OV D Almelo - Edisonstraat 6	2020-09-07	0
PRIO OV D Almelo - Edisonstraat 6	2020-09-14	0
PRIO OV D Almelo - Edisonstraat 6	2020-09-21	238
PRIO OV D Almelo - Edisonstraat 6	2020-09-28	279
PRIO OV D Almelo - Edisonstraat 6	2020-10-05	331
PRIO OV D Almelo - Edisonstraat 6	2020-10-12	345
PRIO OV D Almelo - Edisonstraat 6	2020-10-19	343
PRIO OV D Almelo - Edisonstraat 6	2020-10-26	333
PRIO OV D Almelo - Edisonstraat 6	2020-11-02	321
PRIO OV D Almelo - Edisonstraat 6	2020-11-09	271
PRIO OV D Almelo - Edisonstraat 6	2020-11-16	260
PRIO OV D Almelo - Edisonstraat 6	2020-11-23	268
PRIO OV D Almelo - Edisonstraat 6	2020-11-30	273
PRIO OV D Almelo - Edisonstraat 6	2020-12-07	348
PRIO OV D Almelo - Edisonstraat 6	2020-12-14	328
PRIO OV D Almelo - Edisonstraat 6	2020-12-21	263
PRIO OV D Almelo - Edisonstraat 6	2020-12-28	281
PRIO OV D Almelo - Edisonstraat 6	2021-01-04	278
PRIO OV D Almelo - Edisonstraat 6	2021-01-11	251
PRIO OV D Almelo - Edisonstraat 6	2021-01-18	173
PRIO OV D Almelo - Edisonstraat 6	2021-01-25	145
PRIO OV D Almelo - Edisonstraat 6	2021-02-01	126
PRIO OV D Almelo - Edisonstraat 6	2021-02-08	126
PRIO OV D Almelo - Edisonstraat 6	2021-02-15	170
PRIO OV D Almelo - Edisonstraat 6	2021-02-22	109
PRIO OV D Almelo - Edisonstraat 6	2021-03-01	0
PRIO OV D Almelo - Edisonstraat 6	2021-03-08	0
PRIO OV D Almelo - Edisonstraat 6	2021-03-15	0
PRIO OV D Almelo - Edisonstraat 6	2021-03-22	0
PRIO OV D Almelo - Edisonstraat 6	2021-03-29	0
PRIO OV D Almelo - Edisonstraat 6	2021-04-05	0
PRIO OV D Almelo - Edisonstraat 6	2021-04-12	0
PRIO OV D Almelo - Edisonstraat 6	2021-04-19	0
PRIO OV D Almelo - Edisonstraat 6	2021-04-26	0
PRIO OV D Almelo - Edisonstraat 6	2021-05-03	0
PRIO OV D Almelo - Edisonstraat 6	2021-05-10	0
PRIO OV D Almelo - Edisonstraat 6	2021-05-17	0
PRIO OV D Almelo - Edisonstraat 6	2021-05-24	0
PRIO OV D Almelo - Edisonstraat 6	2021-05-31	0
PRIO OV D Almelo - Edisonstraat 6	2021-06-07	0

Tabel 22: Aantal testen afgenomen op de GGD testlocaties per week van de afspraak.
(continued)

Afamelocatie	Week van afname	Aantal getest
PRIO OV D Almelo - Edisonstraat 6	2021-06-14	0
PRIO OV D Almelo - Edisonstraat 6	2021-06-21	0
PRIO OV D Almelo - Edisonstraat 6	2021-06-28	0
PRIO OV D Almelo - Edisonstraat 6	2021-07-05	0
PRIO OV D Almelo - Edisonstraat 6	2021-07-12	0
PRIO OV D Almelo - Edisonstraat 6	2021-07-19	0
PRIO OV D Almelo - Edisonstraat 6	2021-07-26	0
PRIO OV D Enschede - Jaargetijdenweg 13	2020-06-01	0
PRIO OV D Enschede - Jaargetijdenweg 13	2020-06-08	0
PRIO OV D Enschede - Jaargetijdenweg 13	2020-06-15	0
PRIO OV D Enschede - Jaargetijdenweg 13	2020-06-22	0
PRIO OV D Enschede - Jaargetijdenweg 13	2020-06-29	0
PRIO OV D Enschede - Jaargetijdenweg 13	2020-07-06	0
PRIO OV D Enschede - Jaargetijdenweg 13	2020-07-13	0
PRIO OV D Enschede - Jaargetijdenweg 13	2020-07-20	0
PRIO OV D Enschede - Jaargetijdenweg 13	2020-07-27	0
PRIO OV D Enschede - Jaargetijdenweg 13	2020-08-03	0
PRIO OV D Enschede - Jaargetijdenweg 13	2020-08-10	0
PRIO OV D Enschede - Jaargetijdenweg 13	2020-08-17	0
PRIO OV D Enschede - Jaargetijdenweg 13	2020-08-24	0
PRIO OV D Enschede - Jaargetijdenweg 13	2020-08-31	0
PRIO OV D Enschede - Jaargetijdenweg 13	2020-09-07	0
PRIO OV D Enschede - Jaargetijdenweg 13	2020-09-14	0
PRIO OV D Enschede - Jaargetijdenweg 13	2020-09-21	234
PRIO OV D Enschede - Jaargetijdenweg 13	2020-09-28	312
PRIO OV D Enschede - Jaargetijdenweg 13	2020-10-05	334
PRIO OV D Enschede - Jaargetijdenweg 13	2020-10-12	327
PRIO OV D Enschede - Jaargetijdenweg 13	2020-10-19	315
PRIO OV D Enschede - Jaargetijdenweg 13	2020-10-26	292
PRIO OV D Enschede - Jaargetijdenweg 13	2020-11-02	235
PRIO OV D Enschede - Jaargetijdenweg 13	2020-11-09	211
PRIO OV D Enschede - Jaargetijdenweg 13	2020-11-16	254
PRIO OV D Enschede - Jaargetijdenweg 13	2020-11-23	224
PRIO OV D Enschede - Jaargetijdenweg 13	2020-11-30	237
PRIO OV D Enschede - Jaargetijdenweg 13	2020-12-07	323
PRIO OV D Enschede - Jaargetijdenweg 13	2020-12-14	317
PRIO OV D Enschede - Jaargetijdenweg 13	2020-12-21	189
PRIO OV D Enschede - Jaargetijdenweg 13	2020-12-28	184
PRIO OV D Enschede - Jaargetijdenweg 13	2021-01-04	245
PRIO OV D Enschede - Jaargetijdenweg 13	2021-01-11	0
PRIO OV D Enschede - Jaargetijdenweg 13	2021-01-18	0
PRIO OV D Enschede - Jaargetijdenweg 13	2021-01-25	0
PRIO OV D Enschede - Jaargetijdenweg 13	2021-02-01	0
PRIO OV D Enschede - Jaargetijdenweg 13	2021-02-08	0
PRIO OV D Enschede - Jaargetijdenweg 13	2021-02-15	0

Tabel 22: Aantal testen afgenomen op de GGD testlocaties per week van de afspraak.
(continued)

Afamelocatie	Week van afname	Aantal getest
PRIO OV D Enschede - Jaargetijdenweg 13	2021-02-22	0
PRIO OV D Enschede - Jaargetijdenweg 13	2021-03-01	0
PRIO OV D Enschede - Jaargetijdenweg 13	2021-03-08	0
PRIO OV D Enschede - Jaargetijdenweg 13	2021-03-15	0
PRIO OV D Enschede - Jaargetijdenweg 13	2021-03-22	0
PRIO OV D Enschede - Jaargetijdenweg 13	2021-03-29	0
PRIO OV D Enschede - Jaargetijdenweg 13	2021-04-05	0
PRIO OV D Enschede - Jaargetijdenweg 13	2021-04-12	0
PRIO OV D Enschede - Jaargetijdenweg 13	2021-04-19	0
PRIO OV D Enschede - Jaargetijdenweg 13	2021-04-26	0
PRIO OV D Enschede - Jaargetijdenweg 13	2021-05-03	0
PRIO OV D Enschede - Jaargetijdenweg 13	2021-05-10	0
PRIO OV D Enschede - Jaargetijdenweg 13	2021-05-17	0
PRIO OV D Enschede - Jaargetijdenweg 13	2021-05-24	0
PRIO OV D Enschede - Jaargetijdenweg 13	2021-05-31	0
PRIO OV D Enschede - Jaargetijdenweg 13	2021-06-07	0
PRIO OV D Enschede - Jaargetijdenweg 13	2021-06-14	0
PRIO OV D Enschede - Jaargetijdenweg 13	2021-06-21	0
PRIO OV D Enschede - Jaargetijdenweg 13	2021-06-28	0
PRIO OV D Enschede - Jaargetijdenweg 13	2021-07-05	0
PRIO OV D Enschede - Jaargetijdenweg 13	2021-07-12	0
PRIO OV D Enschede - Jaargetijdenweg 13	2021-07-19	0
PRIO OV D Enschede - Jaargetijdenweg 13	2021-07-26	0
PRIO OV D Goor - Kooimaten 2	2020-06-01	0
PRIO OV D Goor - Kooimaten 2	2020-06-08	0
PRIO OV D Goor - Kooimaten 2	2020-06-15	0
PRIO OV D Goor - Kooimaten 2	2020-06-22	0
PRIO OV D Goor - Kooimaten 2	2020-06-29	0
PRIO OV D Goor - Kooimaten 2	2020-07-06	0
PRIO OV D Goor - Kooimaten 2	2020-07-13	0
PRIO OV D Goor - Kooimaten 2	2020-07-20	0
PRIO OV D Goor - Kooimaten 2	2020-07-27	0
PRIO OV D Goor - Kooimaten 2	2020-08-03	0
PRIO OV D Goor - Kooimaten 2	2020-08-10	0
PRIO OV D Goor - Kooimaten 2	2020-08-17	0
PRIO OV D Goor - Kooimaten 2	2020-08-24	0
PRIO OV D Goor - Kooimaten 2	2020-08-31	0
PRIO OV D Goor - Kooimaten 2	2020-09-07	0
PRIO OV D Goor - Kooimaten 2	2020-09-14	0
PRIO OV D Goor - Kooimaten 2	2020-09-21	269
PRIO OV D Goor - Kooimaten 2	2020-09-28	332
PRIO OV D Goor - Kooimaten 2	2020-10-05	335
PRIO OV D Goor - Kooimaten 2	2020-10-12	335
PRIO OV D Goor - Kooimaten 2	2020-10-19	274
PRIO OV D Goor - Kooimaten 2	2020-10-26	296

10 SARS-COV-2 TESTEN AFGENOMEN DOOR DE GGD TWENTE VANAF 7 JUNI 2021

Tabel 22: Aantal testen afgenomen op de GGD testlocaties per week van de afspraak.
(continued)

Afnamelocatie	Week van afname	Aantal getest
PRIO OV D Goor - Kooimaten 2	2020-11-02	228
PRIO OV D Goor - Kooimaten 2	2020-11-09	163
PRIO OV D Goor - Kooimaten 2	2020-11-16	211
PRIO OV D Goor - Kooimaten 2	2020-11-23	205
PRIO OV D Goor - Kooimaten 2	2020-11-30	222
PRIO OV D Goor - Kooimaten 2	2020-12-07	337
PRIO OV D Goor - Kooimaten 2	2020-12-14	284
PRIO OV D Goor - Kooimaten 2	2020-12-21	183
PRIO OV D Goor - Kooimaten 2	2020-12-28	195
PRIO OV D Goor - Kooimaten 2	2021-01-04	203
PRIO OV D Goor - Kooimaten 2	2021-01-11	186
PRIO OV D Goor - Kooimaten 2	2021-01-18	151
PRIO OV D Goor - Kooimaten 2	2021-01-25	142
PRIO OV D Goor - Kooimaten 2	2021-02-01	109
PRIO OV D Goor - Kooimaten 2	2021-02-08	105
PRIO OV D Goor - Kooimaten 2	2021-02-15	77
PRIO OV D Goor - Kooimaten 2	2021-02-22	62
PRIO OV D Goor - Kooimaten 2	2021-03-01	0
PRIO OV D Goor - Kooimaten 2	2021-03-08	0
PRIO OV D Goor - Kooimaten 2	2021-03-15	0
PRIO OV D Goor - Kooimaten 2	2021-03-22	0
PRIO OV D Goor - Kooimaten 2	2021-03-29	0
PRIO OV D Goor - Kooimaten 2	2021-04-05	0
PRIO OV D Goor - Kooimaten 2	2021-04-12	0
PRIO OV D Goor - Kooimaten 2	2021-04-19	0
PRIO OV D Goor - Kooimaten 2	2021-04-26	0
PRIO OV D Goor - Kooimaten 2	2021-05-03	0
PRIO OV D Goor - Kooimaten 2	2021-05-10	0
PRIO OV D Goor - Kooimaten 2	2021-05-17	0
PRIO OV D Goor - Kooimaten 2	2021-05-24	0
PRIO OV D Goor - Kooimaten 2	2021-05-31	0
PRIO OV D Goor - Kooimaten 2	2021-06-07	0
PRIO OV D Goor - Kooimaten 2	2021-06-14	0
PRIO OV D Goor - Kooimaten 2	2021-06-21	0
PRIO OV D Goor - Kooimaten 2	2021-06-28	0
PRIO OV D Goor - Kooimaten 2	2021-07-05	0
PRIO OV D Goor - Kooimaten 2	2021-07-12	0
PRIO OV D Goor - Kooimaten 2	2021-07-19	0
PRIO OV D Goor - Kooimaten 2	2021-07-26	0
PRIO OV D Oldenzaal - Waterwinweg 8	2020-06-01	0
PRIO OV D Oldenzaal - Waterwinweg 8	2020-06-08	0
PRIO OV D Oldenzaal - Waterwinweg 8	2020-06-15	0
PRIO OV D Oldenzaal - Waterwinweg 8	2020-06-22	0
PRIO OV D Oldenzaal - Waterwinweg 8	2020-06-29	0
PRIO OV D Oldenzaal - Waterwinweg 8	2020-07-06	0

Tabel 22: Aantal testen afgenomen op de GGD testlocaties per week van de afspraak.
(continued)

Afamelocatie	Week van afname	Aantal getest
PRIO OV D Oldenzaal - Waterwinweg 8	2020-07-13	0
PRIO OV D Oldenzaal - Waterwinweg 8	2020-07-20	0
PRIO OV D Oldenzaal - Waterwinweg 8	2020-07-27	0
PRIO OV D Oldenzaal - Waterwinweg 8	2020-08-03	0
PRIO OV D Oldenzaal - Waterwinweg 8	2020-08-10	0
PRIO OV D Oldenzaal - Waterwinweg 8	2020-08-17	0
PRIO OV D Oldenzaal - Waterwinweg 8	2020-08-24	0
PRIO OV D Oldenzaal - Waterwinweg 8	2020-08-31	0
PRIO OV D Oldenzaal - Waterwinweg 8	2020-09-07	0
PRIO OV D Oldenzaal - Waterwinweg 8	2020-09-14	0
PRIO OV D Oldenzaal - Waterwinweg 8	2020-09-21	0
PRIO OV D Oldenzaal - Waterwinweg 8	2020-09-28	0
PRIO OV D Oldenzaal - Waterwinweg 8	2020-10-05	0
PRIO OV D Oldenzaal - Waterwinweg 8	2020-10-12	0
PRIO OV D Oldenzaal - Waterwinweg 8	2020-10-19	0
PRIO OV D Oldenzaal - Waterwinweg 8	2020-10-26	0
PRIO OV D Oldenzaal - Waterwinweg 8	2020-11-02	0
PRIO OV D Oldenzaal - Waterwinweg 8	2020-11-09	0
PRIO OV D Oldenzaal - Waterwinweg 8	2020-11-16	0
PRIO OV D Oldenzaal - Waterwinweg 8	2020-11-23	0
PRIO OV D Oldenzaal - Waterwinweg 8	2020-11-30	0
PRIO OV D Oldenzaal - Waterwinweg 8	2020-12-07	0
PRIO OV D Oldenzaal - Waterwinweg 8	2020-12-14	0
PRIO OV D Oldenzaal - Waterwinweg 8	2020-12-21	0
PRIO OV D Oldenzaal - Waterwinweg 8	2020-12-28	0
PRIO OV D Oldenzaal - Waterwinweg 8	2021-01-04	0
PRIO OV D Oldenzaal - Waterwinweg 8	2021-01-11	135
PRIO OV D Oldenzaal - Waterwinweg 8	2021-01-18	137
PRIO OV D Oldenzaal - Waterwinweg 8	2021-01-25	115
PRIO OV D Oldenzaal - Waterwinweg 8	2021-02-01	100
PRIO OV D Oldenzaal - Waterwinweg 8	2021-02-08	93
PRIO OV D Oldenzaal - Waterwinweg 8	2021-02-15	174
PRIO OV D Oldenzaal - Waterwinweg 8	2021-02-22	98
PRIO OV D Oldenzaal - Waterwinweg 8	2021-03-01	0
PRIO OV D Oldenzaal - Waterwinweg 8	2021-03-08	0
PRIO OV D Oldenzaal - Waterwinweg 8	2021-03-15	0
PRIO OV D Oldenzaal - Waterwinweg 8	2021-03-22	0
PRIO OV D Oldenzaal - Waterwinweg 8	2021-03-29	0
PRIO OV D Oldenzaal - Waterwinweg 8	2021-04-05	0
PRIO OV D Oldenzaal - Waterwinweg 8	2021-04-12	0
PRIO OV D Oldenzaal - Waterwinweg 8	2021-04-19	0
PRIO OV D Oldenzaal - Waterwinweg 8	2021-04-26	0
PRIO OV D Oldenzaal - Waterwinweg 8	2021-05-03	0
PRIO OV D Oldenzaal - Waterwinweg 8	2021-05-10	0
PRIO OV D Oldenzaal - Waterwinweg 8	2021-05-17	0

10 SARS-COV-2 TESTEN AFGENOMEN DOOR DE GGD TWENTE VANAF 7 JUNI 2021

Tabel 22: Aantal testen afgenomen op de GGD testlocaties per week van de afspraak.
(continued)

Afamelocatie	Week van afname	Aantal getest
PRIO OV D Oldenzaal - Waterwinweg 8	2021-05-24	0
PRIO OV D Oldenzaal - Waterwinweg 8	2021-05-31	0
PRIO OV D Oldenzaal - Waterwinweg 8	2021-06-07	0
PRIO OV D Oldenzaal - Waterwinweg 8	2021-06-14	0
PRIO OV D Oldenzaal - Waterwinweg 8	2021-06-21	0
PRIO OV D Oldenzaal - Waterwinweg 8	2021-06-28	0
PRIO OV D Oldenzaal - Waterwinweg 8	2021-07-05	0
PRIO OV D Oldenzaal - Waterwinweg 8	2021-07-12	0
PRIO OV D Oldenzaal - Waterwinweg 8	2021-07-19	0
PRIO OV D Oldenzaal - Waterwinweg 8	2021-07-26	0
GGD Enschede - Kinderteststraat	2020-06-01	0
GGD Enschede - Kinderteststraat	2020-06-08	0
GGD Enschede - Kinderteststraat	2020-06-15	0
GGD Enschede - Kinderteststraat	2020-06-22	0
GGD Enschede - Kinderteststraat	2020-06-29	0
GGD Enschede - Kinderteststraat	2020-07-06	2
GGD Enschede - Kinderteststraat	2020-07-13	0
GGD Enschede - Kinderteststraat	2020-07-20	0
GGD Enschede - Kinderteststraat	2020-07-27	0
GGD Enschede - Kinderteststraat	2020-08-03	0
GGD Enschede - Kinderteststraat	2020-08-10	0
GGD Enschede - Kinderteststraat	2020-08-17	0
GGD Enschede - Kinderteststraat	2020-08-24	0
GGD Enschede - Kinderteststraat	2020-08-31	0
GGD Enschede - Kinderteststraat	2020-09-07	0
GGD Enschede - Kinderteststraat	2020-09-14	0
GGD Enschede - Kinderteststraat	2020-09-21	0
GGD Enschede - Kinderteststraat	2020-09-28	0
GGD Enschede - Kinderteststraat	2020-10-05	0
GGD Enschede - Kinderteststraat	2020-10-12	0
GGD Enschede - Kinderteststraat	2020-10-19	0
GGD Enschede - Kinderteststraat	2020-10-26	0
GGD Enschede - Kinderteststraat	2020-11-02	0
GGD Enschede - Kinderteststraat	2020-11-09	0
GGD Enschede - Kinderteststraat	2020-11-16	0
GGD Enschede - Kinderteststraat	2020-11-23	0
GGD Enschede - Kinderteststraat	2020-11-30	0
GGD Enschede - Kinderteststraat	2020-12-07	0
GGD Enschede - Kinderteststraat	2020-12-14	0
GGD Enschede - Kinderteststraat	2020-12-21	0
GGD Enschede - Kinderteststraat	2020-12-28	0
GGD Enschede - Kinderteststraat	2021-01-04	0
GGD Enschede - Kinderteststraat	2021-01-11	0
GGD Enschede - Kinderteststraat	2021-01-18	0
GGD Enschede - Kinderteststraat	2021-01-25	0

10 SARS-COV-2 TESTEN AFGENOMEN DOOR DE GGD TWENTE VANAF 7 JUNI 2021

Tabel 22: Aantal testen afgenomen op de GGD testlocaties per week van de afspraak.
(continued)

Afamelocatie	Week van afname	Aantal getest
GGD Enschede - Kinderteststraat	2021-02-01	0
GGD Enschede - Kinderteststraat	2021-02-08	0
GGD Enschede - Kinderteststraat	2021-02-15	0
GGD Enschede - Kinderteststraat	2021-02-22	0
GGD Enschede - Kinderteststraat	2021-03-01	0
GGD Enschede - Kinderteststraat	2021-03-08	0
GGD Enschede - Kinderteststraat	2021-03-15	0
GGD Enschede - Kinderteststraat	2021-03-22	0
GGD Enschede - Kinderteststraat	2021-03-29	0
GGD Enschede - Kinderteststraat	2021-04-05	0
GGD Enschede - Kinderteststraat	2021-04-12	0
GGD Enschede - Kinderteststraat	2021-04-19	0
GGD Enschede - Kinderteststraat	2021-04-26	0
GGD Enschede - Kinderteststraat	2021-05-03	0
GGD Enschede - Kinderteststraat	2021-05-10	0
GGD Enschede - Kinderteststraat	2021-05-17	0
GGD Enschede - Kinderteststraat	2021-05-24	0
GGD Enschede - Kinderteststraat	2021-05-31	0
GGD Enschede - Kinderteststraat	2021-06-07	0
GGD Enschede - Kinderteststraat	2021-06-14	0
GGD Enschede - Kinderteststraat	2021-06-21	0
GGD Enschede - Kinderteststraat	2021-06-28	0
GGD Enschede - Kinderteststraat	2021-07-05	0
GGD Enschede - Kinderteststraat	2021-07-12	0
GGD Enschede - Kinderteststraat	2021-07-19	0
GGD Enschede - Kinderteststraat	2021-07-26	0
Niet vermeld	2020-06-01	0
Niet vermeld	2020-06-08	0
Niet vermeld	2020-06-15	0
Niet vermeld	2020-06-22	0
Niet vermeld	2020-06-29	0
Niet vermeld	2020-07-06	0
Niet vermeld	2020-07-13	0
Niet vermeld	2020-07-20	0
Niet vermeld	2020-07-27	0
Niet vermeld	2020-08-03	0
Niet vermeld	2020-08-10	0
Niet vermeld	2020-08-17	0
Niet vermeld	2020-08-24	0
Niet vermeld	2020-08-31	0
Niet vermeld	2020-09-07	0
Niet vermeld	2020-09-14	0
Niet vermeld	2020-09-21	0
Niet vermeld	2020-09-28	0
Niet vermeld	2020-10-05	0

Tabel 22: Aantal testen afgenomen op de GGD testlocaties per week van de afspraak.
(continued)

Afamelocatie	Week van afname	Aantal getest
Niet vermeld	2020-10-12	2
Niet vermeld	2020-10-19	143
Niet vermeld	2020-10-26	18
Niet vermeld	2020-11-02	0
Niet vermeld	2020-11-09	0
Niet vermeld	2020-11-16	2
Niet vermeld	2020-11-23	0
Niet vermeld	2020-11-30	0
Niet vermeld	2020-12-07	0
Niet vermeld	2020-12-14	1
Niet vermeld	2020-12-21	0
Niet vermeld	2020-12-28	0
Niet vermeld	2021-01-04	0
Niet vermeld	2021-01-11	0
Niet vermeld	2021-01-18	1
Niet vermeld	2021-01-25	3
Niet vermeld	2021-02-01	4
Niet vermeld	2021-02-08	3
Niet vermeld	2021-02-15	3
Niet vermeld	2021-02-22	4
Niet vermeld	2021-03-01	3
Niet vermeld	2021-03-08	3
Niet vermeld	2021-03-15	0
Niet vermeld	2021-03-22	0
Niet vermeld	2021-03-29	0
Niet vermeld	2021-04-05	0
Niet vermeld	2021-04-12	1
Niet vermeld	2021-04-19	0
Niet vermeld	2021-04-26	0
Niet vermeld	2021-05-03	0
Niet vermeld	2021-05-10	0
Niet vermeld	2021-05-17	0
Niet vermeld	2021-05-24	0
Niet vermeld	2021-05-31	0
Niet vermeld	2021-06-07	0
Niet vermeld	2021-06-14	0
Niet vermeld	2021-06-21	0
Niet vermeld	2021-06-28	0
Niet vermeld	2021-07-05	0
Niet vermeld	2021-07-12	0
Niet vermeld	2021-07-19	0
Niet vermeld	2021-07-26	0
OV D UT (Testen) Campus Enschede	2020-06-01	0
OV D UT (Testen) Campus Enschede	2020-06-08	0
OV D UT (Testen) Campus Enschede	2020-06-15	0

10 SARS-COV-2 TESTEN AFGENOMEN DOOR DE GGD TWENTE VANAF 7 JUNI 2021

Tabel 22: Aantal testen afgenomen op de GGD testlocaties per week van de afspraak.
(continued)

Afamelocatie	Week van afname	Aantal getest
OV D UT (Testen) Campus Enschede	2020-06-22	0
OV D UT (Testen) Campus Enschede	2020-06-29	0
OV D UT (Testen) Campus Enschede	2020-07-06	0
OV D UT (Testen) Campus Enschede	2020-07-13	0
OV D UT (Testen) Campus Enschede	2020-07-20	0
OV D UT (Testen) Campus Enschede	2020-07-27	0
OV D UT (Testen) Campus Enschede	2020-08-03	0
OV D UT (Testen) Campus Enschede	2020-08-10	0
OV D UT (Testen) Campus Enschede	2020-08-17	0
OV D UT (Testen) Campus Enschede	2020-08-24	0
OV D UT (Testen) Campus Enschede	2020-08-31	0
OV D UT (Testen) Campus Enschede	2020-09-07	0
OV D UT (Testen) Campus Enschede	2020-09-14	0
OV D UT (Testen) Campus Enschede	2020-09-21	0
OV D UT (Testen) Campus Enschede	2020-09-28	0
OV D UT (Testen) Campus Enschede	2020-10-05	0
OV D UT (Testen) Campus Enschede	2020-10-12	0
OV D UT (Testen) Campus Enschede	2020-10-19	0
OV D UT (Testen) Campus Enschede	2020-10-26	0
OV D UT (Testen) Campus Enschede	2020-11-02	0
OV D UT (Testen) Campus Enschede	2020-11-09	0
OV D UT (Testen) Campus Enschede	2020-11-16	0
OV D UT (Testen) Campus Enschede	2020-11-23	0
OV D UT (Testen) Campus Enschede	2020-11-30	0
OV D UT (Testen) Campus Enschede	2020-12-07	0
OV D UT (Testen) Campus Enschede	2020-12-14	0
OV D UT (Testen) Campus Enschede	2020-12-21	0
OV D UT (Testen) Campus Enschede	2020-12-28	0
OV D UT (Testen) Campus Enschede	2021-01-04	0
OV D UT (Testen) Campus Enschede	2021-01-11	0
OV D UT (Testen) Campus Enschede	2021-01-18	1321
OV D UT (Testen) Campus Enschede	2021-01-25	1536
OV D UT (Testen) Campus Enschede	2021-02-01	1355
OV D UT (Testen) Campus Enschede	2021-02-08	1029
OV D UT (Testen) Campus Enschede	2021-02-15	0
OV D UT (Testen) Campus Enschede	2021-02-22	0
OV D UT (Testen) Campus Enschede	2021-03-01	0
OV D UT (Testen) Campus Enschede	2021-03-08	0
OV D UT (Testen) Campus Enschede	2021-03-15	0
OV D UT (Testen) Campus Enschede	2021-03-22	0
OV D UT (Testen) Campus Enschede	2021-03-29	0
OV D UT (Testen) Campus Enschede	2021-04-05	0
OV D UT (Testen) Campus Enschede	2021-04-12	0
OV D UT (Testen) Campus Enschede	2021-04-19	0
OV D UT (Testen) Campus Enschede	2021-04-26	0

10 SARS-COV-2 TESTEN AFGENOMEN DOOR DE GGD TWENTE VANAF 7 JUNI 2021

Tabel 22: Aantal testen afgenomen op de GGD testlocaties per week van de afspraak.
(continued)

Afnamelocatie	Week van afname	Aantal getest
OV D UT (Testen) Campus Enschede	2021-05-03	0
OV D UT (Testen) Campus Enschede	2021-05-10	0
OV D UT (Testen) Campus Enschede	2021-05-17	0
OV D UT (Testen) Campus Enschede	2021-05-24	0
OV D UT (Testen) Campus Enschede	2021-05-31	0
OV D UT (Testen) Campus Enschede	2021-06-07	0
OV D UT (Testen) Campus Enschede	2021-06-14	0
OV D UT (Testen) Campus Enschede	2021-06-21	0
OV D UT (Testen) Campus Enschede	2021-06-28	0
OV D UT (Testen) Campus Enschede	2021-07-05	0
OV D UT (Testen) Campus Enschede	2021-07-12	0
OV D UT (Testen) Campus Enschede	2021-07-19	0
OV D UT (Testen) Campus Enschede	2021-07-26	0
GGD Campus UT Kinderteststraat Enschede	2020-06-01	0
GGD Campus UT Kinderteststraat Enschede	2020-06-08	0
GGD Campus UT Kinderteststraat Enschede	2020-06-15	0
GGD Campus UT Kinderteststraat Enschede	2020-06-22	0
GGD Campus UT Kinderteststraat Enschede	2020-06-29	0
GGD Campus UT Kinderteststraat Enschede	2020-07-06	0
GGD Campus UT Kinderteststraat Enschede	2020-07-13	0
GGD Campus UT Kinderteststraat Enschede	2020-07-20	0
GGD Campus UT Kinderteststraat Enschede	2020-07-27	0
GGD Campus UT Kinderteststraat Enschede	2020-08-03	0
GGD Campus UT Kinderteststraat Enschede	2020-08-10	0
GGD Campus UT Kinderteststraat Enschede	2020-08-17	0
GGD Campus UT Kinderteststraat Enschede	2020-08-24	0
GGD Campus UT Kinderteststraat Enschede	2020-08-31	0
GGD Campus UT Kinderteststraat Enschede	2020-09-07	0
GGD Campus UT Kinderteststraat Enschede	2020-09-14	0

Tabel 22: Aantal testen afgenomen op de GGD testlocaties per week van de afspraak.
(continued)

Afamelocatie	Week van afname	Aantal getest
GGD Campus UT Kinderteststraat Enschede	2020-09-21	0
GGD Campus UT Kinderteststraat Enschede	2020-09-28	0
GGD Campus UT Kinderteststraat Enschede	2020-10-05	0
GGD Campus UT Kinderteststraat Enschede	2020-10-12	0
GGD Campus UT Kinderteststraat Enschede	2020-10-19	0
GGD Campus UT Kinderteststraat Enschede	2020-10-26	0
GGD Campus UT Kinderteststraat Enschede	2020-11-02	0
GGD Campus UT Kinderteststraat Enschede	2020-11-09	0
GGD Campus UT Kinderteststraat Enschede	2020-11-16	0
GGD Campus UT Kinderteststraat Enschede	2020-11-23	0
GGD Campus UT Kinderteststraat Enschede	2020-11-30	0
GGD Campus UT Kinderteststraat Enschede	2020-12-07	0
GGD Campus UT Kinderteststraat Enschede	2020-12-14	0
GGD Campus UT Kinderteststraat Enschede	2020-12-21	0
GGD Campus UT Kinderteststraat Enschede	2020-12-28	0
GGD Campus UT Kinderteststraat Enschede	2021-01-04	0
GGD Campus UT Kinderteststraat Enschede	2021-01-11	0
GGD Campus UT Kinderteststraat Enschede	2021-01-18	0
GGD Campus UT Kinderteststraat Enschede	2021-01-25	0
GGD Campus UT Kinderteststraat Enschede	2021-02-01	0
GGD Campus UT Kinderteststraat Enschede	2021-02-08	0
GGD Campus UT Kinderteststraat Enschede	2021-02-15	115

Tabel 22: Aantal testen afgenomen op de GGD testlocaties per week van de afspraak.
(continued)

Afamelocatie	Week van afname	Aantal getest
GGD Campus UT Kinderteststraat Enschede	2021-02-22	99
GGD Campus UT Kinderteststraat Enschede	2021-03-01	0
GGD Campus UT Kinderteststraat Enschede	2021-03-08	0
GGD Campus UT Kinderteststraat Enschede	2021-03-15	0
GGD Campus UT Kinderteststraat Enschede	2021-03-22	0
GGD Campus UT Kinderteststraat Enschede	2021-03-29	0
GGD Campus UT Kinderteststraat Enschede	2021-04-05	0
GGD Campus UT Kinderteststraat Enschede	2021-04-12	0
GGD Campus UT Kinderteststraat Enschede	2021-04-19	0
GGD Campus UT Kinderteststraat Enschede	2021-04-26	0
GGD Campus UT Kinderteststraat Enschede	2021-05-03	0
GGD Campus UT Kinderteststraat Enschede	2021-05-10	0
GGD Campus UT Kinderteststraat Enschede	2021-05-17	0
GGD Campus UT Kinderteststraat Enschede	2021-05-24	0
GGD Campus UT Kinderteststraat Enschede	2021-05-31	0
GGD Campus UT Kinderteststraat Enschede	2021-06-07	0
GGD Campus UT Kinderteststraat Enschede	2021-06-14	0
GGD Campus UT Kinderteststraat Enschede	2021-06-21	0
GGD Campus UT Kinderteststraat Enschede	2021-06-28	0
GGD Campus UT Kinderteststraat Enschede	2021-07-05	0
GGD Campus UT Kinderteststraat Enschede	2021-07-12	0
GGD Campus UT Kinderteststraat Enschede	2021-07-19	0

10 SARS-COV-2 TESTEN AFGENOMEN DOOR DE GGD TWENTE VANAF 7 JUNI 2021

Tabel 22: Aantal testen afgenomen op de GGD testlocaties per week van de afspraak.
(continued)

Afamelocatie	Week van afname	Aantal getest
GGD Campus UT Kinderteststraat Enschede	2021-07-26	0
OV D X Enschede - Campus UT	2020-06-01	0
OV D X Enschede - Campus UT	2020-06-08	0
OV D X Enschede - Campus UT	2020-06-15	0
OV D X Enschede - Campus UT	2020-06-22	0
OV D X Enschede - Campus UT	2020-06-29	0
OV D X Enschede - Campus UT	2020-07-06	0
OV D X Enschede - Campus UT	2020-07-13	0
OV D X Enschede - Campus UT	2020-07-20	0
OV D X Enschede - Campus UT	2020-07-27	0
OV D X Enschede - Campus UT	2020-08-03	0
OV D X Enschede - Campus UT	2020-08-10	0
OV D X Enschede - Campus UT	2020-08-17	0
OV D X Enschede - Campus UT	2020-08-24	0
OV D X Enschede - Campus UT	2020-08-31	0
OV D X Enschede - Campus UT	2020-09-07	0
OV D X Enschede - Campus UT	2020-09-14	0
OV D X Enschede - Campus UT	2020-09-21	0
OV D X Enschede - Campus UT	2020-09-28	0
OV D X Enschede - Campus UT	2020-10-05	0
OV D X Enschede - Campus UT	2020-10-12	0
OV D X Enschede - Campus UT	2020-10-19	0
OV D X Enschede - Campus UT	2020-10-26	0
OV D X Enschede - Campus UT	2020-11-02	0
OV D X Enschede - Campus UT	2020-11-09	0
OV D X Enschede - Campus UT	2020-11-16	0
OV D X Enschede - Campus UT	2020-11-23	0
OV D X Enschede - Campus UT	2020-11-30	0
OV D X Enschede - Campus UT	2020-12-07	0
OV D X Enschede - Campus UT	2020-12-14	0
OV D X Enschede - Campus UT	2020-12-21	0
OV D X Enschede - Campus UT	2020-12-28	0
OV D X Enschede - Campus UT	2021-01-04	0
OV D X Enschede - Campus UT	2021-01-11	0
OV D X Enschede - Campus UT	2021-01-18	0
OV D X Enschede - Campus UT	2021-01-25	0
OV D X Enschede - Campus UT	2021-02-01	0
OV D X Enschede - Campus UT	2021-02-08	154
OV D X Enschede - Campus UT	2021-02-15	1538
OV D X Enschede - Campus UT	2021-02-22	1283
OV D X Enschede - Campus UT	2021-03-01	0
OV D X Enschede - Campus UT	2021-03-08	0
OV D X Enschede - Campus UT	2021-03-15	0
OV D X Enschede - Campus UT	2021-03-22	0

10 SARS-COV-2 TESTEN AFGENOMEN DOOR DE GGD TWENTE VANAF 7 JUNI 2021

Tabel 22: Aantal testen afgenomen op de GGD testlocaties per week van de afspraak.
(continued)

Afamelocatie	Week van afname	Aantal getest
OV D X Enschede - Campus UT	2021-03-29	0
OV D X Enschede - Campus UT	2021-04-05	0
OV D X Enschede - Campus UT	2021-04-12	0
OV D X Enschede - Campus UT	2021-04-19	0
OV D X Enschede - Campus UT	2021-04-26	0
OV D X Enschede - Campus UT	2021-05-03	0
OV D X Enschede - Campus UT	2021-05-10	0
OV D X Enschede - Campus UT	2021-05-17	0
OV D X Enschede - Campus UT	2021-05-24	0
OV D X Enschede - Campus UT	2021-05-31	0
OV D X Enschede - Campus UT	2021-06-07	0
OV D X Enschede - Campus UT	2021-06-14	0
OV D X Enschede - Campus UT	2021-06-21	0
OV D X Enschede - Campus UT	2021-06-28	0
OV D X Enschede - Campus UT	2021-07-05	0
OV D X Enschede - Campus UT	2021-07-12	0
OV D X Enschede - Campus UT	2021-07-19	0
OV D X Enschede - Campus UT	2021-07-26	0
GGD Test Almelo - Edisonstraat 6	2020-06-01	0
GGD Test Almelo - Edisonstraat 6	2020-06-08	0
GGD Test Almelo - Edisonstraat 6	2020-06-15	0
GGD Test Almelo - Edisonstraat 6	2020-06-22	0
GGD Test Almelo - Edisonstraat 6	2020-06-29	0
GGD Test Almelo - Edisonstraat 6	2020-07-06	0
GGD Test Almelo - Edisonstraat 6	2020-07-13	0
GGD Test Almelo - Edisonstraat 6	2020-07-20	0
GGD Test Almelo - Edisonstraat 6	2020-07-27	0
GGD Test Almelo - Edisonstraat 6	2020-08-03	0
GGD Test Almelo - Edisonstraat 6	2020-08-10	0
GGD Test Almelo - Edisonstraat 6	2020-08-17	0
GGD Test Almelo - Edisonstraat 6	2020-08-24	0
GGD Test Almelo - Edisonstraat 6	2020-08-31	0
GGD Test Almelo - Edisonstraat 6	2020-09-07	0
GGD Test Almelo - Edisonstraat 6	2020-09-14	0
GGD Test Almelo - Edisonstraat 6	2020-09-21	0
GGD Test Almelo - Edisonstraat 6	2020-09-28	0
GGD Test Almelo - Edisonstraat 6	2020-10-05	0
GGD Test Almelo - Edisonstraat 6	2020-10-12	0
GGD Test Almelo - Edisonstraat 6	2020-10-19	0
GGD Test Almelo - Edisonstraat 6	2020-10-26	0
GGD Test Almelo - Edisonstraat 6	2020-11-02	0
GGD Test Almelo - Edisonstraat 6	2020-11-09	0
GGD Test Almelo - Edisonstraat 6	2020-11-16	0
GGD Test Almelo - Edisonstraat 6	2020-11-23	0
GGD Test Almelo - Edisonstraat 6	2020-11-30	0

Tabel 22: Aantal testen afgenomen op de GGD testlocaties per week van de afspraak.
(continued)

Afamelocatie	Week van afname	Aantal getest
GGD Test Almelo - Edisonstraat 6	2020-12-07	0
GGD Test Almelo - Edisonstraat 6	2020-12-14	0
GGD Test Almelo - Edisonstraat 6	2020-12-21	0
GGD Test Almelo - Edisonstraat 6	2020-12-28	0
GGD Test Almelo - Edisonstraat 6	2021-01-04	0
GGD Test Almelo - Edisonstraat 6	2021-01-11	0
GGD Test Almelo - Edisonstraat 6	2021-01-18	0
GGD Test Almelo - Edisonstraat 6	2021-01-25	0
GGD Test Almelo - Edisonstraat 6	2021-02-01	0
GGD Test Almelo - Edisonstraat 6	2021-02-08	0
GGD Test Almelo - Edisonstraat 6	2021-02-15	0
GGD Test Almelo - Edisonstraat 6	2021-02-22	0
GGD Test Almelo - Edisonstraat 6	2021-03-01	2
GGD Test Almelo - Edisonstraat 6	2021-03-08	12
GGD Test Almelo - Edisonstraat 6	2021-03-15	4
GGD Test Almelo - Edisonstraat 6	2021-03-22	56
GGD Test Almelo - Edisonstraat 6	2021-03-29	2
GGD Test Almelo - Edisonstraat 6	2021-04-05	1
GGD Test Almelo - Edisonstraat 6	2021-04-12	4
GGD Test Almelo - Edisonstraat 6	2021-04-19	1
GGD Test Almelo - Edisonstraat 6	2021-04-26	0
GGD Test Almelo - Edisonstraat 6	2021-05-03	0
GGD Test Almelo - Edisonstraat 6	2021-05-10	0
GGD Test Almelo - Edisonstraat 6	2021-05-17	0
GGD Test Almelo - Edisonstraat 6	2021-05-24	0
GGD Test Almelo - Edisonstraat 6	2021-05-31	0
GGD Test Almelo - Edisonstraat 6	2021-06-07	0
GGD Test Almelo - Edisonstraat 6	2021-06-14	0
GGD Test Almelo - Edisonstraat 6	2021-06-21	0
GGD Test Almelo - Edisonstraat 6	2021-06-28	0
GGD Test Almelo - Edisonstraat 6	2021-07-05	0
GGD Test Almelo - Edisonstraat 6	2021-07-12	0
GGD Test Almelo - Edisonstraat 6	2021-07-19	0
GGD Test Almelo - Edisonstraat 6	2021-07-26	0
GGD Test Bentelo - Onze Lieve Vrouwekerk 3	2020-06-01	0
GGD Test Bentelo - Onze Lieve Vrouwekerk 3	2020-06-08	0
GGD Test Bentelo - Onze Lieve Vrouwekerk 3	2020-06-15	0
GGD Test Bentelo - Onze Lieve Vrouwekerk 3	2020-06-22	0
GGD Test Bentelo - Onze Lieve Vrouwekerk 3	2020-06-29	0

Tabel 22: Aantal testen afgenomen op de GGD testlocaties per week van de afspraak.
(continued)

Afamelocatie	Week van afname	Aantal getest
GGD Test Bentelo - Onze Lieve Vrouwekerk 3	2020-07-06	0
GGD Test Bentelo - Onze Lieve Vrouwekerk 3	2020-07-13	0
GGD Test Bentelo - Onze Lieve Vrouwekerk 3	2020-07-20	0
GGD Test Bentelo - Onze Lieve Vrouwekerk 3	2020-07-27	0
GGD Test Bentelo - Onze Lieve Vrouwekerk 3	2020-08-03	0
GGD Test Bentelo - Onze Lieve Vrouwekerk 3	2020-08-10	0
GGD Test Bentelo - Onze Lieve Vrouwekerk 3	2020-08-17	0
GGD Test Bentelo - Onze Lieve Vrouwekerk 3	2020-08-24	0
GGD Test Bentelo - Onze Lieve Vrouwekerk 3	2020-08-31	0
GGD Test Bentelo - Onze Lieve Vrouwekerk 3	2020-09-07	0
GGD Test Bentelo - Onze Lieve Vrouwekerk 3	2020-09-14	0
GGD Test Bentelo - Onze Lieve Vrouwekerk 3	2020-09-21	0
GGD Test Bentelo - Onze Lieve Vrouwekerk 3	2020-09-28	0
GGD Test Bentelo - Onze Lieve Vrouwekerk 3	2020-10-05	0
GGD Test Bentelo - Onze Lieve Vrouwekerk 3	2020-10-12	0
GGD Test Bentelo - Onze Lieve Vrouwekerk 3	2020-10-19	0
GGD Test Bentelo - Onze Lieve Vrouwekerk 3	2020-10-26	0
GGD Test Bentelo - Onze Lieve Vrouwekerk 3	2020-11-02	0
GGD Test Bentelo - Onze Lieve Vrouwekerk 3	2020-11-09	0
GGD Test Bentelo - Onze Lieve Vrouwekerk 3	2020-11-16	0
GGD Test Bentelo - Onze Lieve Vrouwekerk 3	2020-11-23	0
GGD Test Bentelo - Onze Lieve Vrouwekerk 3	2020-11-30	0

Tabel 22: Aantal testen afgenomen op de GGD testlocaties per week van de afspraak.
(continued)

Afamelocatie	Week van afname	Aantal getest
GGD Test Bentelo - Onze Lieve Vrouwekerk 3	2020-12-07	0
GGD Test Bentelo - Onze Lieve Vrouwekerk 3	2020-12-14	0
GGD Test Bentelo - Onze Lieve Vrouwekerk 3	2020-12-21	0
GGD Test Bentelo - Onze Lieve Vrouwekerk 3	2020-12-28	0
GGD Test Bentelo - Onze Lieve Vrouwekerk 3	2021-01-04	0
GGD Test Bentelo - Onze Lieve Vrouwekerk 3	2021-01-11	0
GGD Test Bentelo - Onze Lieve Vrouwekerk 3	2021-01-18	0
GGD Test Bentelo - Onze Lieve Vrouwekerk 3	2021-01-25	0
GGD Test Bentelo - Onze Lieve Vrouwekerk 3	2021-02-01	0
GGD Test Bentelo - Onze Lieve Vrouwekerk 3	2021-02-08	0
GGD Test Bentelo - Onze Lieve Vrouwekerk 3	2021-02-15	0
GGD Test Bentelo - Onze Lieve Vrouwekerk 3	2021-02-22	0
GGD Test Bentelo - Onze Lieve Vrouwekerk 3	2021-03-01	0
GGD Test Bentelo - Onze Lieve Vrouwekerk 3	2021-03-08	3
GGD Test Bentelo - Onze Lieve Vrouwekerk 3	2021-03-15	8
GGD Test Bentelo - Onze Lieve Vrouwekerk 3	2021-03-22	4
GGD Test Bentelo - Onze Lieve Vrouwekerk 3	2021-03-29	6
GGD Test Bentelo - Onze Lieve Vrouwekerk 3	2021-04-05	5
GGD Test Bentelo - Onze Lieve Vrouwekerk 3	2021-04-12	8
GGD Test Bentelo - Onze Lieve Vrouwekerk 3	2021-04-19	6
GGD Test Bentelo - Onze Lieve Vrouwekerk 3	2021-04-26	4
GGD Test Bentelo - Onze Lieve Vrouwekerk 3	2021-05-03	1

10 SARS-COV-2 TESTEN AFGENOMEN DOOR DE GGD TWENTE VANAF 7 JUNI 2021

Tabel 22: Aantal testen afgenomen op de GGD testlocaties per week van de afspraak.
(continued)

Afamelocatie	Week van afname	Aantal getest
GGD Test Bentelo - Onze Lieve Vrouwekerk 3	2021-05-10	5
GGD Test Bentelo - Onze Lieve Vrouwekerk 3	2021-05-17	1
GGD Test Bentelo - Onze Lieve Vrouwekerk 3	2021-05-24	1
GGD Test Bentelo - Onze Lieve Vrouwekerk 3	2021-05-31	0
GGD Test Bentelo - Onze Lieve Vrouwekerk 3	2021-06-07	0
GGD Test Bentelo - Onze Lieve Vrouwekerk 3	2021-06-14	0
GGD Test Bentelo - Onze Lieve Vrouwekerk 3	2021-06-21	0
GGD Test Bentelo - Onze Lieve Vrouwekerk 3	2021-06-28	0
GGD Test Bentelo - Onze Lieve Vrouwekerk 3	2021-07-05	0
GGD Test Bentelo - Onze Lieve Vrouwekerk 3	2021-07-12	0
GGD Test Bentelo - Onze Lieve Vrouwekerk 3	2021-07-19	0
GGD Test Bentelo - Onze Lieve Vrouwekerk 3	2021-07-26	0
GGD Test Denekamp - Voltaweg 1	2020-06-01	0
GGD Test Denekamp - Voltaweg 1	2020-06-08	0
GGD Test Denekamp - Voltaweg 1	2020-06-15	0
GGD Test Denekamp - Voltaweg 1	2020-06-22	0
GGD Test Denekamp - Voltaweg 1	2020-06-29	0
GGD Test Denekamp - Voltaweg 1	2020-07-06	0
GGD Test Denekamp - Voltaweg 1	2020-07-13	0
GGD Test Denekamp - Voltaweg 1	2020-07-20	0
GGD Test Denekamp - Voltaweg 1	2020-07-27	0
GGD Test Denekamp - Voltaweg 1	2020-08-03	0
GGD Test Denekamp - Voltaweg 1	2020-08-10	0
GGD Test Denekamp - Voltaweg 1	2020-08-17	0
GGD Test Denekamp - Voltaweg 1	2020-08-24	0
GGD Test Denekamp - Voltaweg 1	2020-08-31	0
GGD Test Denekamp - Voltaweg 1	2020-09-07	0
GGD Test Denekamp - Voltaweg 1	2020-09-14	0
GGD Test Denekamp - Voltaweg 1	2020-09-21	0
GGD Test Denekamp - Voltaweg 1	2020-09-28	0
GGD Test Denekamp - Voltaweg 1	2020-10-05	0
GGD Test Denekamp - Voltaweg 1	2020-10-12	0
GGD Test Denekamp - Voltaweg 1	2020-10-19	0

10 SARS-COV-2 TESTEN AFGENOMEN DOOR DE GGD TWENTE VANAF 7 JUNI 2021

Tabel 22: Aantal testen afgenomen op de GGD testlocaties per week van de afspraak.
(continued)

Afamelocatie	Week van afname	Aantal getest
GGD Test Denekamp - Voltaweg 1	2020-10-26	0
GGD Test Denekamp - Voltaweg 1	2020-11-02	0
GGD Test Denekamp - Voltaweg 1	2020-11-09	0
GGD Test Denekamp - Voltaweg 1	2020-11-16	0
GGD Test Denekamp - Voltaweg 1	2020-11-23	0
GGD Test Denekamp - Voltaweg 1	2020-11-30	0
GGD Test Denekamp - Voltaweg 1	2020-12-07	0
GGD Test Denekamp - Voltaweg 1	2020-12-14	0
GGD Test Denekamp - Voltaweg 1	2020-12-21	0
GGD Test Denekamp - Voltaweg 1	2020-12-28	0
GGD Test Denekamp - Voltaweg 1	2021-01-04	0
GGD Test Denekamp - Voltaweg 1	2021-01-11	0
GGD Test Denekamp - Voltaweg 1	2021-01-18	0
GGD Test Denekamp - Voltaweg 1	2021-01-25	0
GGD Test Denekamp - Voltaweg 1	2021-02-01	0
GGD Test Denekamp - Voltaweg 1	2021-02-08	0
GGD Test Denekamp - Voltaweg 1	2021-02-15	0
GGD Test Denekamp - Voltaweg 1	2021-02-22	89
GGD Test Denekamp - Voltaweg 1	2021-03-01	232
GGD Test Denekamp - Voltaweg 1	2021-03-08	341
GGD Test Denekamp - Voltaweg 1	2021-03-15	572
GGD Test Denekamp - Voltaweg 1	2021-03-22	566
GGD Test Denekamp - Voltaweg 1	2021-03-29	414
GGD Test Denekamp - Voltaweg 1	2021-04-05	665
GGD Test Denekamp - Voltaweg 1	2021-04-12	559
GGD Test Denekamp - Voltaweg 1	2021-04-19	405
GGD Test Denekamp - Voltaweg 1	2021-04-26	350
GGD Test Denekamp - Voltaweg 1	2021-05-03	531
GGD Test Denekamp - Voltaweg 1	2021-05-10	394
GGD Test Denekamp - Voltaweg 1	2021-05-17	296
GGD Test Denekamp - Voltaweg 1	2021-05-24	244
GGD Test Denekamp - Voltaweg 1	2021-05-31	313
GGD Test Denekamp - Voltaweg 1	2021-06-07	181
GGD Test Denekamp - Voltaweg 1	2021-06-14	91
GGD Test Denekamp - Voltaweg 1	2021-06-21	104
GGD Test Denekamp - Voltaweg 1	2021-06-28	46
GGD Test Denekamp - Voltaweg 1	2021-07-05	0
GGD Test Denekamp - Voltaweg 1	2021-07-12	0
GGD Test Denekamp - Voltaweg 1	2021-07-19	0
GGD Test Denekamp - Voltaweg 1	2021-07-26	0
GGD Test Goor - Kinderteststraat	2020-06-01	0
GGD Test Goor - Kinderteststraat	2020-06-08	0
GGD Test Goor - Kinderteststraat	2020-06-15	0
GGD Test Goor - Kinderteststraat	2020-06-22	0
GGD Test Goor - Kinderteststraat	2020-06-29	0

10 SARS-COV-2 TESTEN AFGENOMEN DOOR DE GGD TWENTE VANAF 7 JUNI 2021

Tabel 22: Aantal testen afgenomen op de GGD testlocaties per week van de afspraak.
(continued)

Afamelocatie	Week van afname	Aantal getest
GGD Test Goor - Kinderteststraat	2020-07-06	0
GGD Test Goor - Kinderteststraat	2020-07-13	0
GGD Test Goor - Kinderteststraat	2020-07-20	0
GGD Test Goor - Kinderteststraat	2020-07-27	0
GGD Test Goor - Kinderteststraat	2020-08-03	0
GGD Test Goor - Kinderteststraat	2020-08-10	0
GGD Test Goor - Kinderteststraat	2020-08-17	0
GGD Test Goor - Kinderteststraat	2020-08-24	0
GGD Test Goor - Kinderteststraat	2020-08-31	0
GGD Test Goor - Kinderteststraat	2020-09-07	0
GGD Test Goor - Kinderteststraat	2020-09-14	0
GGD Test Goor - Kinderteststraat	2020-09-21	0
GGD Test Goor - Kinderteststraat	2020-09-28	0
GGD Test Goor - Kinderteststraat	2020-10-05	0
GGD Test Goor - Kinderteststraat	2020-10-12	0
GGD Test Goor - Kinderteststraat	2020-10-19	0
GGD Test Goor - Kinderteststraat	2020-10-26	0
GGD Test Goor - Kinderteststraat	2020-11-02	0
GGD Test Goor - Kinderteststraat	2020-11-09	0
GGD Test Goor - Kinderteststraat	2020-11-16	0
GGD Test Goor - Kinderteststraat	2020-11-23	0
GGD Test Goor - Kinderteststraat	2020-11-30	0
GGD Test Goor - Kinderteststraat	2020-12-07	0
GGD Test Goor - Kinderteststraat	2020-12-14	0
GGD Test Goor - Kinderteststraat	2020-12-21	0
GGD Test Goor - Kinderteststraat	2020-12-28	0
GGD Test Goor - Kinderteststraat	2021-01-04	0
GGD Test Goor - Kinderteststraat	2021-01-11	0
GGD Test Goor - Kinderteststraat	2021-01-18	0
GGD Test Goor - Kinderteststraat	2021-01-25	0
GGD Test Goor - Kinderteststraat	2021-02-01	0
GGD Test Goor - Kinderteststraat	2021-02-08	0
GGD Test Goor - Kinderteststraat	2021-02-15	0
GGD Test Goor - Kinderteststraat	2021-02-22	48
GGD Test Goor - Kinderteststraat	2021-03-01	185
GGD Test Goor - Kinderteststraat	2021-03-08	208
GGD Test Goor - Kinderteststraat	2021-03-15	1
GGD Test Goor - Kinderteststraat	2021-03-22	0
GGD Test Goor - Kinderteststraat	2021-03-29	0
GGD Test Goor - Kinderteststraat	2021-04-05	0
GGD Test Goor - Kinderteststraat	2021-04-12	0
GGD Test Goor - Kinderteststraat	2021-04-19	0
GGD Test Goor - Kinderteststraat	2021-04-26	0
GGD Test Goor - Kinderteststraat	2021-05-03	0
GGD Test Goor - Kinderteststraat	2021-05-10	0

Tabel 22: Aantal testen afgenomen op de GGD testlocaties per week van de afspraak.
(continued)

Afamelocatie	Week van afname	Aantal getest
GGD Test Goor - Kinderteststraat	2021-05-17	0
GGD Test Goor - Kinderteststraat	2021-05-24	0
GGD Test Goor - Kinderteststraat	2021-05-31	1
GGD Test Goor - Kinderteststraat	2021-06-07	0
GGD Test Goor - Kinderteststraat	2021-06-14	0
GGD Test Goor - Kinderteststraat	2021-06-21	0
GGD Test Goor - Kinderteststraat	2021-06-28	0
GGD Test Goor - Kinderteststraat	2021-07-05	0
GGD Test Goor - Kinderteststraat	2021-07-12	0
GGD Test Goor - Kinderteststraat	2021-07-19	0
GGD Test Goor - Kinderteststraat	2021-07-26	0
GGD Test Kind Almelo - Edisonstraat 6	2020-06-01	0
GGD Test Kind Almelo - Edisonstraat 6	2020-06-08	0
GGD Test Kind Almelo - Edisonstraat 6	2020-06-15	0
GGD Test Kind Almelo - Edisonstraat 6	2020-06-22	0
GGD Test Kind Almelo - Edisonstraat 6	2020-06-29	0
GGD Test Kind Almelo - Edisonstraat 6	2020-07-06	0
GGD Test Kind Almelo - Edisonstraat 6	2020-07-13	0
GGD Test Kind Almelo - Edisonstraat 6	2020-07-20	0
GGD Test Kind Almelo - Edisonstraat 6	2020-07-27	0
GGD Test Kind Almelo - Edisonstraat 6	2020-08-03	0
GGD Test Kind Almelo - Edisonstraat 6	2020-08-10	0
GGD Test Kind Almelo - Edisonstraat 6	2020-08-17	0
GGD Test Kind Almelo - Edisonstraat 6	2020-08-24	0
GGD Test Kind Almelo - Edisonstraat 6	2020-08-31	0
GGD Test Kind Almelo - Edisonstraat 6	2020-09-07	0
GGD Test Kind Almelo - Edisonstraat 6	2020-09-14	0
GGD Test Kind Almelo - Edisonstraat 6	2020-09-21	0
GGD Test Kind Almelo - Edisonstraat 6	2020-09-28	0
GGD Test Kind Almelo - Edisonstraat 6	2020-10-05	0
GGD Test Kind Almelo - Edisonstraat 6	2020-10-12	0
GGD Test Kind Almelo - Edisonstraat 6	2020-10-19	0
GGD Test Kind Almelo - Edisonstraat 6	2020-10-26	0
GGD Test Kind Almelo - Edisonstraat 6	2020-11-02	0
GGD Test Kind Almelo - Edisonstraat 6	2020-11-09	0
GGD Test Kind Almelo - Edisonstraat 6	2020-11-16	0
GGD Test Kind Almelo - Edisonstraat 6	2020-11-23	0
GGD Test Kind Almelo - Edisonstraat 6	2020-11-30	0
GGD Test Kind Almelo - Edisonstraat 6	2020-12-07	0
GGD Test Kind Almelo - Edisonstraat 6	2020-12-14	0
GGD Test Kind Almelo - Edisonstraat 6	2020-12-21	0
GGD Test Kind Almelo - Edisonstraat 6	2020-12-28	0
GGD Test Kind Almelo - Edisonstraat 6	2021-01-04	0
GGD Test Kind Almelo - Edisonstraat 6	2021-01-11	0
GGD Test Kind Almelo - Edisonstraat 6	2021-01-18	0

Tabel 22: Aantal testen afgenomen op de GGD testlocaties per week van de afspraak.
(continued)

Afamelocatie	Week van afname	Aantal getest
GGD Test Kind Almelo - Edisonstraat 6	2021-01-25	0
GGD Test Kind Almelo - Edisonstraat 6	2021-02-01	0
GGD Test Kind Almelo - Edisonstraat 6	2021-02-08	0
GGD Test Kind Almelo - Edisonstraat 6	2021-02-15	0
GGD Test Kind Almelo - Edisonstraat 6	2021-02-22	0
GGD Test Kind Almelo - Edisonstraat 6	2021-03-01	0
GGD Test Kind Almelo - Edisonstraat 6	2021-03-08	149
GGD Test Kind Almelo - Edisonstraat 6	2021-03-15	0
GGD Test Kind Almelo - Edisonstraat 6	2021-03-22	0
GGD Test Kind Almelo - Edisonstraat 6	2021-03-29	0
GGD Test Kind Almelo - Edisonstraat 6	2021-04-05	0
GGD Test Kind Almelo - Edisonstraat 6	2021-04-12	0
GGD Test Kind Almelo - Edisonstraat 6	2021-04-19	0
GGD Test Kind Almelo - Edisonstraat 6	2021-04-26	0
GGD Test Kind Almelo - Edisonstraat 6	2021-05-03	0
GGD Test Kind Almelo - Edisonstraat 6	2021-05-10	0
GGD Test Kind Almelo - Edisonstraat 6	2021-05-17	0
GGD Test Kind Almelo - Edisonstraat 6	2021-05-24	0
GGD Test Kind Almelo - Edisonstraat 6	2021-05-31	0
GGD Test Kind Almelo - Edisonstraat 6	2021-06-07	0
GGD Test Kind Almelo - Edisonstraat 6	2021-06-14	0
GGD Test Kind Almelo - Edisonstraat 6	2021-06-21	0
GGD Test Kind Almelo - Edisonstraat 6	2021-06-28	0
GGD Test Kind Almelo - Edisonstraat 6	2021-07-05	0
GGD Test Kind Almelo - Edisonstraat 6	2021-07-12	0
GGD Test Kind Almelo - Edisonstraat 6	2021-07-19	0
GGD Test Kind Almelo - Edisonstraat 6	2021-07-26	0
GGD Test Kind Enschede - Campus - De Achterhorst	2020-06-01	0
GGD Test Kind Enschede - Campus - De Achterhorst	2020-06-08	0
GGD Test Kind Enschede - Campus - De Achterhorst	2020-06-15	0
GGD Test Kind Enschede - Campus - De Achterhorst	2020-06-22	0
GGD Test Kind Enschede - Campus - De Achterhorst	2020-06-29	0
GGD Test Kind Enschede - Campus - De Achterhorst	2020-07-06	0
GGD Test Kind Enschede - Campus - De Achterhorst	2020-07-13	0
GGD Test Kind Enschede - Campus - De Achterhorst	2020-07-20	0
GGD Test Kind Enschede - Campus - De Achterhorst	2020-07-27	0

Tabel 22: Aantal testen afgenomen op de GGD testlocaties per week van de afspraak.
(continued)

Afnamelocatie	Week van afname	Aantal getest
GGD Test Kind Enschede - Campus - De Achterhorst	2020-08-03	0
GGD Test Kind Enschede - Campus - De Achterhorst	2020-08-10	0
GGD Test Kind Enschede - Campus - De Achterhorst	2020-08-17	0
GGD Test Kind Enschede - Campus - De Achterhorst	2020-08-24	0
GGD Test Kind Enschede - Campus - De Achterhorst	2020-08-31	0
GGD Test Kind Enschede - Campus - De Achterhorst	2020-09-07	0
GGD Test Kind Enschede - Campus - De Achterhorst	2020-09-14	0
GGD Test Kind Enschede - Campus - De Achterhorst	2020-09-21	0
GGD Test Kind Enschede - Campus - De Achterhorst	2020-09-28	0
GGD Test Kind Enschede - Campus - De Achterhorst	2020-10-05	0
GGD Test Kind Enschede - Campus - De Achterhorst	2020-10-12	0
GGD Test Kind Enschede - Campus - De Achterhorst	2020-10-19	0
GGD Test Kind Enschede - Campus - De Achterhorst	2020-10-26	0
GGD Test Kind Enschede - Campus - De Achterhorst	2020-11-02	0
GGD Test Kind Enschede - Campus - De Achterhorst	2020-11-09	0
GGD Test Kind Enschede - Campus - De Achterhorst	2020-11-16	0
GGD Test Kind Enschede - Campus - De Achterhorst	2020-11-23	0
GGD Test Kind Enschede - Campus - De Achterhorst	2020-11-30	0
GGD Test Kind Enschede - Campus - De Achterhorst	2020-12-07	0
GGD Test Kind Enschede - Campus - De Achterhorst	2020-12-14	0
GGD Test Kind Enschede - Campus - De Achterhorst	2020-12-21	0
GGD Test Kind Enschede - Campus - De Achterhorst	2020-12-28	0

Tabel 22: Aantal testen afgenomen op de GGD testlocaties per week van de afspraak.
(continued)

Afamelocatie	Week van afname	Aantal getest
GGD Test Kind Enschede - Campus - De Achterhorst	2021-01-04	0
GGD Test Kind Enschede - Campus - De Achterhorst	2021-01-11	0
GGD Test Kind Enschede - Campus - De Achterhorst	2021-01-18	0
GGD Test Kind Enschede - Campus - De Achterhorst	2021-01-25	0
GGD Test Kind Enschede - Campus - De Achterhorst	2021-02-01	0
GGD Test Kind Enschede - Campus - De Achterhorst	2021-02-08	0
GGD Test Kind Enschede - Campus - De Achterhorst	2021-02-15	0
GGD Test Kind Enschede - Campus - De Achterhorst	2021-02-22	65
GGD Test Kind Enschede - Campus - De Achterhorst	2021-03-01	192
GGD Test Kind Enschede - Campus - De Achterhorst	2021-03-08	166
GGD Test Kind Enschede - Campus - De Achterhorst	2021-03-15	0
GGD Test Kind Enschede - Campus - De Achterhorst	2021-03-22	0
GGD Test Kind Enschede - Campus - De Achterhorst	2021-03-29	0
GGD Test Kind Enschede - Campus - De Achterhorst	2021-04-05	0
GGD Test Kind Enschede - Campus - De Achterhorst	2021-04-12	0
GGD Test Kind Enschede - Campus - De Achterhorst	2021-04-19	0
GGD Test Kind Enschede - Campus - De Achterhorst	2021-04-26	0
GGD Test Kind Enschede - Campus - De Achterhorst	2021-05-03	0
GGD Test Kind Enschede - Campus - De Achterhorst	2021-05-10	0
GGD Test Kind Enschede - Campus - De Achterhorst	2021-05-17	0
GGD Test Kind Enschede - Campus - De Achterhorst	2021-05-24	0
GGD Test Kind Enschede - Campus - De Achterhorst	2021-05-31	0

10 SARS-COV-2 TESTEN AFGENOMEN DOOR DE GGD TWENTE VANAF 7 JUNI 2021

Tabel 22: Aantal testen afgenomen op de GGD testlocaties per week van de afspraak.
(continued)

Afamelocatie	Week van afname	Aantal getest
GGD Test Kind Enschede - Campus - De Achterhorst	2021-06-07	0
GGD Test Kind Enschede - Campus - De Achterhorst	2021-06-14	0
GGD Test Kind Enschede - Campus - De Achterhorst	2021-06-21	0
GGD Test Kind Enschede - Campus - De Achterhorst	2021-06-28	0
GGD Test Kind Enschede - Campus - De Achterhorst	2021-07-05	0
GGD Test Kind Enschede - Campus - De Achterhorst	2021-07-12	0
GGD Test Kind Enschede - Campus - De Achterhorst	2021-07-19	0
GGD Test Kind Enschede - Campus - De Achterhorst	2021-07-26	0
GGD Test Oldenzaal - Waterwinweg 8	2020-06-01	0
GGD Test Oldenzaal - Waterwinweg 8	2020-06-08	0
GGD Test Oldenzaal - Waterwinweg 8	2020-06-15	0
GGD Test Oldenzaal - Waterwinweg 8	2020-06-22	0
GGD Test Oldenzaal - Waterwinweg 8	2020-06-29	0
GGD Test Oldenzaal - Waterwinweg 8	2020-07-06	0
GGD Test Oldenzaal - Waterwinweg 8	2020-07-13	0
GGD Test Oldenzaal - Waterwinweg 8	2020-07-20	0
GGD Test Oldenzaal - Waterwinweg 8	2020-07-27	0
GGD Test Oldenzaal - Waterwinweg 8	2020-08-03	0
GGD Test Oldenzaal - Waterwinweg 8	2020-08-10	0
GGD Test Oldenzaal - Waterwinweg 8	2020-08-17	0
GGD Test Oldenzaal - Waterwinweg 8	2020-08-24	0
GGD Test Oldenzaal - Waterwinweg 8	2020-08-31	0
GGD Test Oldenzaal - Waterwinweg 8	2020-09-07	0
GGD Test Oldenzaal - Waterwinweg 8	2020-09-14	0
GGD Test Oldenzaal - Waterwinweg 8	2020-09-21	0
GGD Test Oldenzaal - Waterwinweg 8	2020-09-28	0
GGD Test Oldenzaal - Waterwinweg 8	2020-10-05	0
GGD Test Oldenzaal - Waterwinweg 8	2020-10-12	0
GGD Test Oldenzaal - Waterwinweg 8	2020-10-19	0
GGD Test Oldenzaal - Waterwinweg 8	2020-10-26	0
GGD Test Oldenzaal - Waterwinweg 8	2020-11-02	0
GGD Test Oldenzaal - Waterwinweg 8	2020-11-09	0
GGD Test Oldenzaal - Waterwinweg 8	2020-11-16	0
GGD Test Oldenzaal - Waterwinweg 8	2020-11-23	0
GGD Test Oldenzaal - Waterwinweg 8	2020-11-30	0
GGD Test Oldenzaal - Waterwinweg 8	2020-12-07	0
GGD Test Oldenzaal - Waterwinweg 8	2020-12-14	0

10 SARS-COV-2 TESTEN AFGENOMEN DOOR DE GGD TWENTE VANAF 7 JUNI 2021

Tabel 22: Aantal testen afgenomen op de GGD testlocaties per week van de afspraak.
(continued)

Afamelocatie	Week van afname	Aantal getest
GGD Test Oldenzaal - Waterwinweg 8	2020-12-21	0
GGD Test Oldenzaal - Waterwinweg 8	2020-12-28	0
GGD Test Oldenzaal - Waterwinweg 8	2021-01-04	0
GGD Test Oldenzaal - Waterwinweg 8	2021-01-11	0
GGD Test Oldenzaal - Waterwinweg 8	2021-01-18	0
GGD Test Oldenzaal - Waterwinweg 8	2021-01-25	0
GGD Test Oldenzaal - Waterwinweg 8	2021-02-01	0
GGD Test Oldenzaal - Waterwinweg 8	2021-02-08	0
GGD Test Oldenzaal - Waterwinweg 8	2021-02-15	0
GGD Test Oldenzaal - Waterwinweg 8	2021-02-22	0
GGD Test Oldenzaal - Waterwinweg 8	2021-03-01	0
GGD Test Oldenzaal - Waterwinweg 8	2021-03-08	4
GGD Test Oldenzaal - Waterwinweg 8	2021-03-15	8
GGD Test Oldenzaal - Waterwinweg 8	2021-03-22	5
GGD Test Oldenzaal - Waterwinweg 8	2021-03-29	0
GGD Test Oldenzaal - Waterwinweg 8	2021-04-05	0
GGD Test Oldenzaal - Waterwinweg 8	2021-04-12	1
GGD Test Oldenzaal - Waterwinweg 8	2021-04-19	2
GGD Test Oldenzaal - Waterwinweg 8	2021-04-26	0
GGD Test Oldenzaal - Waterwinweg 8	2021-05-03	0
GGD Test Oldenzaal - Waterwinweg 8	2021-05-10	76
GGD Test Oldenzaal - Waterwinweg 8	2021-05-17	11
GGD Test Oldenzaal - Waterwinweg 8	2021-05-24	3
GGD Test Oldenzaal - Waterwinweg 8	2021-05-31	0
GGD Test Oldenzaal - Waterwinweg 8	2021-06-07	0
GGD Test Oldenzaal - Waterwinweg 8	2021-06-14	0
GGD Test Oldenzaal - Waterwinweg 8	2021-06-21	0
GGD Test Oldenzaal - Waterwinweg 8	2021-06-28	0
GGD Test Oldenzaal - Waterwinweg 8	2021-07-05	10
GGD Test Oldenzaal - Waterwinweg 8	2021-07-12	0
GGD Test Oldenzaal - Waterwinweg 8	2021-07-19	0
GGD Test Oldenzaal - Waterwinweg 8	2021-07-26	0
GGD Test Twente - UT Campus Enschede	2020-06-01	0
GGD Test Twente - UT Campus Enschede	2020-06-08	0
GGD Test Twente - UT Campus Enschede	2020-06-15	0
GGD Test Twente - UT Campus Enschede	2020-06-22	0
GGD Test Twente - UT Campus Enschede	2020-06-29	0
GGD Test Twente - UT Campus Enschede	2020-07-06	0
GGD Test Twente - UT Campus Enschede	2020-07-13	0
GGD Test Twente - UT Campus Enschede	2020-07-20	0
GGD Test Twente - UT Campus Enschede	2020-07-27	0
GGD Test Twente - UT Campus Enschede	2020-08-03	0
GGD Test Twente - UT Campus Enschede	2020-08-10	0
GGD Test Twente - UT Campus Enschede	2020-08-17	0
GGD Test Twente - UT Campus Enschede	2020-08-24	0

10 SARS-COV-2 TESTEN AFGENOMEN DOOR DE GGD TWENTE VANAF 7 JUNI 2021

Tabel 22: Aantal testen afgenomen op de GGD testlocaties per week van de afspraak.
(continued)

Afamelocatie	Week van afname	Aantal getest
GGD Test Twente - UT Campus Enschede	2020-08-31	0
GGD Test Twente - UT Campus Enschede	2020-09-07	0
GGD Test Twente - UT Campus Enschede	2020-09-14	0
GGD Test Twente - UT Campus Enschede	2020-09-21	0
GGD Test Twente - UT Campus Enschede	2020-09-28	0
GGD Test Twente - UT Campus Enschede	2020-10-05	0
GGD Test Twente - UT Campus Enschede	2020-10-12	0
GGD Test Twente - UT Campus Enschede	2020-10-19	0
GGD Test Twente - UT Campus Enschede	2020-10-26	0
GGD Test Twente - UT Campus Enschede	2020-11-02	0
GGD Test Twente - UT Campus Enschede	2020-11-09	0
GGD Test Twente - UT Campus Enschede	2020-11-16	0
GGD Test Twente - UT Campus Enschede	2020-11-23	0
GGD Test Twente - UT Campus Enschede	2020-11-30	0
GGD Test Twente - UT Campus Enschede	2020-12-07	0
GGD Test Twente - UT Campus Enschede	2020-12-14	0
GGD Test Twente - UT Campus Enschede	2020-12-21	0
GGD Test Twente - UT Campus Enschede	2020-12-28	0
GGD Test Twente - UT Campus Enschede	2021-01-04	0
GGD Test Twente - UT Campus Enschede	2021-01-11	0
GGD Test Twente - UT Campus Enschede	2021-01-18	0
GGD Test Twente - UT Campus Enschede	2021-01-25	0
GGD Test Twente - UT Campus Enschede	2021-02-01	0
GGD Test Twente - UT Campus Enschede	2021-02-08	0
GGD Test Twente - UT Campus Enschede	2021-02-15	0
GGD Test Twente - UT Campus Enschede	2021-02-22	0
GGD Test Twente - UT Campus Enschede	2021-03-01	2
GGD Test Twente - UT Campus Enschede	2021-03-08	0
GGD Test Twente - UT Campus Enschede	2021-03-15	0
GGD Test Twente - UT Campus Enschede	2021-03-22	3
GGD Test Twente - UT Campus Enschede	2021-03-29	0
GGD Test Twente - UT Campus Enschede	2021-04-05	7
GGD Test Twente - UT Campus Enschede	2021-04-12	107
GGD Test Twente - UT Campus Enschede	2021-04-19	1
GGD Test Twente - UT Campus Enschede	2021-04-26	0
GGD Test Twente - UT Campus Enschede	2021-05-03	0
GGD Test Twente - UT Campus Enschede	2021-05-10	0
GGD Test Twente - UT Campus Enschede	2021-05-17	0
GGD Test Twente - UT Campus Enschede	2021-05-24	0
GGD Test Twente - UT Campus Enschede	2021-05-31	0
GGD Test Twente - UT Campus Enschede	2021-06-07	0
GGD Test Twente - UT Campus Enschede	2021-06-14	0
GGD Test Twente - UT Campus Enschede	2021-06-21	0
GGD Test Twente - UT Campus Enschede	2021-06-28	0
GGD Test Twente - UT Campus Enschede	2021-07-05	6

Tabel 22: Aantal testen afgenomen op de GGD testlocaties per week van de afspraak.
(continued)

Afamelocatie	Week van afname	Aantal getest
GGD Test Twente - UT Campus Enschede	2021-07-12	1
GGD Test Twente - UT Campus Enschede	2021-07-19	0
GGD Test Twente - UT Campus Enschede	2021-07-26	0
PRIO Test D Almelo - Edisonstraat 6	2020-06-01	0
PRIO Test D Almelo - Edisonstraat 6	2020-06-08	0
PRIO Test D Almelo - Edisonstraat 6	2020-06-15	0
PRIO Test D Almelo - Edisonstraat 6	2020-06-22	0
PRIO Test D Almelo - Edisonstraat 6	2020-06-29	0
PRIO Test D Almelo - Edisonstraat 6	2020-07-06	0
PRIO Test D Almelo - Edisonstraat 6	2020-07-13	0
PRIO Test D Almelo - Edisonstraat 6	2020-07-20	0
PRIO Test D Almelo - Edisonstraat 6	2020-07-27	0
PRIO Test D Almelo - Edisonstraat 6	2020-08-03	0
PRIO Test D Almelo - Edisonstraat 6	2020-08-10	0
PRIO Test D Almelo - Edisonstraat 6	2020-08-17	0
PRIO Test D Almelo - Edisonstraat 6	2020-08-24	0
PRIO Test D Almelo - Edisonstraat 6	2020-08-31	0
PRIO Test D Almelo - Edisonstraat 6	2020-09-07	0
PRIO Test D Almelo - Edisonstraat 6	2020-09-14	0
PRIO Test D Almelo - Edisonstraat 6	2020-09-21	0
PRIO Test D Almelo - Edisonstraat 6	2020-09-28	0
PRIO Test D Almelo - Edisonstraat 6	2020-10-05	0
PRIO Test D Almelo - Edisonstraat 6	2020-10-12	0
PRIO Test D Almelo - Edisonstraat 6	2020-10-19	0
PRIO Test D Almelo - Edisonstraat 6	2020-10-26	0
PRIO Test D Almelo - Edisonstraat 6	2020-11-02	0
PRIO Test D Almelo - Edisonstraat 6	2020-11-09	0
PRIO Test D Almelo - Edisonstraat 6	2020-11-16	0
PRIO Test D Almelo - Edisonstraat 6	2020-11-23	0
PRIO Test D Almelo - Edisonstraat 6	2020-11-30	0
PRIO Test D Almelo - Edisonstraat 6	2020-12-07	0
PRIO Test D Almelo - Edisonstraat 6	2020-12-14	0
PRIO Test D Almelo - Edisonstraat 6	2020-12-21	0
PRIO Test D Almelo - Edisonstraat 6	2020-12-28	0
PRIO Test D Almelo - Edisonstraat 6	2021-01-04	0
PRIO Test D Almelo - Edisonstraat 6	2021-01-11	0
PRIO Test D Almelo - Edisonstraat 6	2021-01-18	0
PRIO Test D Almelo - Edisonstraat 6	2021-01-25	0
PRIO Test D Almelo - Edisonstraat 6	2021-02-01	0
PRIO Test D Almelo - Edisonstraat 6	2021-02-08	0
PRIO Test D Almelo - Edisonstraat 6	2021-02-15	0
PRIO Test D Almelo - Edisonstraat 6	2021-02-22	66
PRIO Test D Almelo - Edisonstraat 6	2021-03-01	192
PRIO Test D Almelo - Edisonstraat 6	2021-03-08	308
PRIO Test D Almelo - Edisonstraat 6	2021-03-15	312

10 SARS-COV-2 TESTEN AFGENOMEN DOOR DE GGD TWENTE VANAF 7 JUNI 2021

Tabel 22: Aantal testen afgenomen op de GGD testlocaties per week van de afspraak.
(continued)

Afamelocatie	Week van afname	Aantal getest
PRIO Test D Almelo - Edisonstraat 6	2021-03-22	316
PRIO Test D Almelo - Edisonstraat 6	2021-03-29	267
PRIO Test D Almelo - Edisonstraat 6	2021-04-05	257
PRIO Test D Almelo - Edisonstraat 6	2021-04-12	248
PRIO Test D Almelo - Edisonstraat 6	2021-04-19	263
PRIO Test D Almelo - Edisonstraat 6	2021-04-26	189
PRIO Test D Almelo - Edisonstraat 6	2021-05-03	168
PRIO Test D Almelo - Edisonstraat 6	2021-05-10	135
PRIO Test D Almelo - Edisonstraat 6	2021-05-17	147
PRIO Test D Almelo - Edisonstraat 6	2021-05-24	118
PRIO Test D Almelo - Edisonstraat 6	2021-05-31	131
PRIO Test D Almelo - Edisonstraat 6	2021-06-07	81
PRIO Test D Almelo - Edisonstraat 6	2021-06-14	65
PRIO Test D Almelo - Edisonstraat 6	2021-06-21	38
PRIO Test D Almelo - Edisonstraat 6	2021-06-28	0
PRIO Test D Almelo - Edisonstraat 6	2021-07-05	0
PRIO Test D Almelo - Edisonstraat 6	2021-07-12	0
PRIO Test D Almelo - Edisonstraat 6	2021-07-19	0
PRIO Test D Almelo - Edisonstraat 6	2021-07-26	0
PRIO Test D Goor - Kooimaten 2	2020-06-01	0
PRIO Test D Goor - Kooimaten 2	2020-06-08	0
PRIO Test D Goor - Kooimaten 2	2020-06-15	0
PRIO Test D Goor - Kooimaten 2	2020-06-22	0
PRIO Test D Goor - Kooimaten 2	2020-06-29	0
PRIO Test D Goor - Kooimaten 2	2020-07-06	0
PRIO Test D Goor - Kooimaten 2	2020-07-13	0
PRIO Test D Goor - Kooimaten 2	2020-07-20	0
PRIO Test D Goor - Kooimaten 2	2020-07-27	0
PRIO Test D Goor - Kooimaten 2	2020-08-03	0
PRIO Test D Goor - Kooimaten 2	2020-08-10	0
PRIO Test D Goor - Kooimaten 2	2020-08-17	0
PRIO Test D Goor - Kooimaten 2	2020-08-24	0
PRIO Test D Goor - Kooimaten 2	2020-08-31	0
PRIO Test D Goor - Kooimaten 2	2020-09-07	0
PRIO Test D Goor - Kooimaten 2	2020-09-14	0
PRIO Test D Goor - Kooimaten 2	2020-09-21	0
PRIO Test D Goor - Kooimaten 2	2020-09-28	0
PRIO Test D Goor - Kooimaten 2	2020-10-05	0
PRIO Test D Goor - Kooimaten 2	2020-10-12	0
PRIO Test D Goor - Kooimaten 2	2020-10-19	0
PRIO Test D Goor - Kooimaten 2	2020-10-26	0
PRIO Test D Goor - Kooimaten 2	2020-11-02	0
PRIO Test D Goor - Kooimaten 2	2020-11-09	0
PRIO Test D Goor - Kooimaten 2	2020-11-16	0
PRIO Test D Goor - Kooimaten 2	2020-11-23	0

10 SARS-COV-2 TESTEN AFGENOMEN DOOR DE GGD TWENTE VANAF 7 JUNI 2021

Tabel 22: Aantal testen afgenomen op de GGD testlocaties per week van de afspraak.
(continued)

Afamelocatie	Week van afname	Aantal getest
PRIO Test D Goor - Kooimaten 2	2020-11-30	0
PRIO Test D Goor - Kooimaten 2	2020-12-07	0
PRIO Test D Goor - Kooimaten 2	2020-12-14	0
PRIO Test D Goor - Kooimaten 2	2020-12-21	0
PRIO Test D Goor - Kooimaten 2	2020-12-28	0
PRIO Test D Goor - Kooimaten 2	2021-01-04	0
PRIO Test D Goor - Kooimaten 2	2021-01-11	0
PRIO Test D Goor - Kooimaten 2	2021-01-18	0
PRIO Test D Goor - Kooimaten 2	2021-01-25	0
PRIO Test D Goor - Kooimaten 2	2021-02-01	0
PRIO Test D Goor - Kooimaten 2	2021-02-08	0
PRIO Test D Goor - Kooimaten 2	2021-02-15	0
PRIO Test D Goor - Kooimaten 2	2021-02-22	50
PRIO Test D Goor - Kooimaten 2	2021-03-01	128
PRIO Test D Goor - Kooimaten 2	2021-03-08	270
PRIO Test D Goor - Kooimaten 2	2021-03-15	293
PRIO Test D Goor - Kooimaten 2	2021-03-22	298
PRIO Test D Goor - Kooimaten 2	2021-03-29	210
PRIO Test D Goor - Kooimaten 2	2021-04-05	156
PRIO Test D Goor - Kooimaten 2	2021-04-12	203
PRIO Test D Goor - Kooimaten 2	2021-04-19	194
PRIO Test D Goor - Kooimaten 2	2021-04-26	131
PRIO Test D Goor - Kooimaten 2	2021-05-03	116
PRIO Test D Goor - Kooimaten 2	2021-05-10	59
PRIO Test D Goor - Kooimaten 2	2021-05-17	101
PRIO Test D Goor - Kooimaten 2	2021-05-24	106
PRIO Test D Goor - Kooimaten 2	2021-05-31	89
PRIO Test D Goor - Kooimaten 2	2021-06-07	53
PRIO Test D Goor - Kooimaten 2	2021-06-14	46
PRIO Test D Goor - Kooimaten 2	2021-06-21	50
PRIO Test D Goor - Kooimaten 2	2021-06-28	53
PRIO Test D Goor - Kooimaten 2	2021-07-05	115
PRIO Test D Goor - Kooimaten 2	2021-07-12	137
PRIO Test D Goor - Kooimaten 2	2021-07-19	92
PRIO Test D Goor - Kooimaten 2	2021-07-26	41
PRIO Test D Oldenzaal - Waterwinweg 8	2020-06-01	0
PRIO Test D Oldenzaal - Waterwinweg 8	2020-06-08	0
PRIO Test D Oldenzaal - Waterwinweg 8	2020-06-15	0
PRIO Test D Oldenzaal - Waterwinweg 8	2020-06-22	0
PRIO Test D Oldenzaal - Waterwinweg 8	2020-06-29	0
PRIO Test D Oldenzaal - Waterwinweg 8	2020-07-06	0
PRIO Test D Oldenzaal - Waterwinweg 8	2020-07-13	0
PRIO Test D Oldenzaal - Waterwinweg 8	2020-07-20	0
PRIO Test D Oldenzaal - Waterwinweg 8	2020-07-27	0
PRIO Test D Oldenzaal - Waterwinweg 8	2020-08-03	0

Tabel 22: Aantal testen afgenomen op de GGD testlocaties per week van de afspraak.
(continued)

Afamelocatie	Week van afname	Aantal getest
PRIO Test D Oldenzaal - Waterwinweg 8	2020-08-10	0
PRIO Test D Oldenzaal - Waterwinweg 8	2020-08-17	0
PRIO Test D Oldenzaal - Waterwinweg 8	2020-08-24	0
PRIO Test D Oldenzaal - Waterwinweg 8	2020-08-31	0
PRIO Test D Oldenzaal - Waterwinweg 8	2020-09-07	0
PRIO Test D Oldenzaal - Waterwinweg 8	2020-09-14	0
PRIO Test D Oldenzaal - Waterwinweg 8	2020-09-21	0
PRIO Test D Oldenzaal - Waterwinweg 8	2020-09-28	0
PRIO Test D Oldenzaal - Waterwinweg 8	2020-10-05	0
PRIO Test D Oldenzaal - Waterwinweg 8	2020-10-12	0
PRIO Test D Oldenzaal - Waterwinweg 8	2020-10-19	0
PRIO Test D Oldenzaal - Waterwinweg 8	2020-10-26	0
PRIO Test D Oldenzaal - Waterwinweg 8	2020-11-02	0
PRIO Test D Oldenzaal - Waterwinweg 8	2020-11-09	0
PRIO Test D Oldenzaal - Waterwinweg 8	2020-11-16	0
PRIO Test D Oldenzaal - Waterwinweg 8	2020-11-23	0
PRIO Test D Oldenzaal - Waterwinweg 8	2020-11-30	0
PRIO Test D Oldenzaal - Waterwinweg 8	2020-12-07	0
PRIO Test D Oldenzaal - Waterwinweg 8	2020-12-14	0
PRIO Test D Oldenzaal - Waterwinweg 8	2020-12-21	0
PRIO Test D Oldenzaal - Waterwinweg 8	2020-12-28	0
PRIO Test D Oldenzaal - Waterwinweg 8	2021-01-04	0
PRIO Test D Oldenzaal - Waterwinweg 8	2021-01-11	0
PRIO Test D Oldenzaal - Waterwinweg 8	2021-01-18	0
PRIO Test D Oldenzaal - Waterwinweg 8	2021-01-25	0
PRIO Test D Oldenzaal - Waterwinweg 8	2021-02-01	0
PRIO Test D Oldenzaal - Waterwinweg 8	2021-02-08	0
PRIO Test D Oldenzaal - Waterwinweg 8	2021-02-15	0
PRIO Test D Oldenzaal - Waterwinweg 8	2021-02-22	54
PRIO Test D Oldenzaal - Waterwinweg 8	2021-03-01	201
PRIO Test D Oldenzaal - Waterwinweg 8	2021-03-08	293
PRIO Test D Oldenzaal - Waterwinweg 8	2021-03-15	299
PRIO Test D Oldenzaal - Waterwinweg 8	2021-03-22	283
PRIO Test D Oldenzaal - Waterwinweg 8	2021-03-29	191
PRIO Test D Oldenzaal - Waterwinweg 8	2021-04-05	179
PRIO Test D Oldenzaal - Waterwinweg 8	2021-04-12	173
PRIO Test D Oldenzaal - Waterwinweg 8	2021-04-19	135
PRIO Test D Oldenzaal - Waterwinweg 8	2021-04-26	103
PRIO Test D Oldenzaal - Waterwinweg 8	2021-05-03	72
PRIO Test D Oldenzaal - Waterwinweg 8	2021-05-10	65
PRIO Test D Oldenzaal - Waterwinweg 8	2021-05-17	78
PRIO Test D Oldenzaal - Waterwinweg 8	2021-05-24	73
PRIO Test D Oldenzaal - Waterwinweg 8	2021-05-31	65
PRIO Test D Oldenzaal - Waterwinweg 8	2021-06-07	60
PRIO Test D Oldenzaal - Waterwinweg 8	2021-06-14	40

10 SARS-COV-2 TESTEN AFGENOMEN DOOR DE GGD TWENTE VANAF 7 JUNI 2021

Tabel 22: Aantal testen afgenomen op de GGD testlocaties per week van de afspraak.
(continued)

Afamelocatie	Week van afname	Aantal getest
PRIO Test D Oldenzaal - Waterwinweg 8	2021-06-21	21
PRIO Test D Oldenzaal - Waterwinweg 8	2021-06-28	30
PRIO Test D Oldenzaal - Waterwinweg 8	2021-07-05	76
PRIO Test D Oldenzaal - Waterwinweg 8	2021-07-12	89
PRIO Test D Oldenzaal - Waterwinweg 8	2021-07-19	63
PRIO Test D Oldenzaal - Waterwinweg 8	2021-07-26	48
Test D Almelo - Edisonstraat 6	2020-06-01	0
Test D Almelo - Edisonstraat 6	2020-06-08	0
Test D Almelo - Edisonstraat 6	2020-06-15	0
Test D Almelo - Edisonstraat 6	2020-06-22	0
Test D Almelo - Edisonstraat 6	2020-06-29	0
Test D Almelo - Edisonstraat 6	2020-07-06	0
Test D Almelo - Edisonstraat 6	2020-07-13	0
Test D Almelo - Edisonstraat 6	2020-07-20	0
Test D Almelo - Edisonstraat 6	2020-07-27	0
Test D Almelo - Edisonstraat 6	2020-08-03	0
Test D Almelo - Edisonstraat 6	2020-08-10	0
Test D Almelo - Edisonstraat 6	2020-08-17	0
Test D Almelo - Edisonstraat 6	2020-08-24	0
Test D Almelo - Edisonstraat 6	2020-08-31	0
Test D Almelo - Edisonstraat 6	2020-09-07	0
Test D Almelo - Edisonstraat 6	2020-09-14	0
Test D Almelo - Edisonstraat 6	2020-09-21	0
Test D Almelo - Edisonstraat 6	2020-09-28	0
Test D Almelo - Edisonstraat 6	2020-10-05	0
Test D Almelo - Edisonstraat 6	2020-10-12	0
Test D Almelo - Edisonstraat 6	2020-10-19	0
Test D Almelo - Edisonstraat 6	2020-10-26	0
Test D Almelo - Edisonstraat 6	2020-11-02	0
Test D Almelo - Edisonstraat 6	2020-11-09	0
Test D Almelo - Edisonstraat 6	2020-11-16	0
Test D Almelo - Edisonstraat 6	2020-11-23	0
Test D Almelo - Edisonstraat 6	2020-11-30	0
Test D Almelo - Edisonstraat 6	2020-12-07	0
Test D Almelo - Edisonstraat 6	2020-12-14	0
Test D Almelo - Edisonstraat 6	2020-12-21	0
Test D Almelo - Edisonstraat 6	2020-12-28	0
Test D Almelo - Edisonstraat 6	2021-01-04	0
Test D Almelo - Edisonstraat 6	2021-01-11	0
Test D Almelo - Edisonstraat 6	2021-01-18	0
Test D Almelo - Edisonstraat 6	2021-01-25	0
Test D Almelo - Edisonstraat 6	2021-02-01	0
Test D Almelo - Edisonstraat 6	2021-02-08	0
Test D Almelo - Edisonstraat 6	2021-02-15	0
Test D Almelo - Edisonstraat 6	2021-02-22	667

10 SARS-COV-2 TESTEN AFGENOMEN DOOR DE GGD TWENTE VANAF 7 JUNI 2021

Tabel 22: Aantal testen afgenomen op de GGD testlocaties per week van de afspraak.
(continued)

Afamelocatie	Week van afname	Aantal getest
Test D Almelo - Edisonstraat 6	2021-03-01	1677
Test D Almelo - Edisonstraat 6	2021-03-08	1292
Test D Almelo - Edisonstraat 6	2021-03-15	1329
Test D Almelo - Edisonstraat 6	2021-03-22	1724
Test D Almelo - Edisonstraat 6	2021-03-29	1712
Test D Almelo - Edisonstraat 6	2021-04-05	1664
Test D Almelo - Edisonstraat 6	2021-04-12	1913
Test D Almelo - Edisonstraat 6	2021-04-19	1847
Test D Almelo - Edisonstraat 6	2021-04-26	1698
Test D Almelo - Edisonstraat 6	2021-05-03	1809
Test D Almelo - Edisonstraat 6	2021-05-10	1652
Test D Almelo - Edisonstraat 6	2021-05-17	1508
Test D Almelo - Edisonstraat 6	2021-05-24	1160
Test D Almelo - Edisonstraat 6	2021-05-31	938
Test D Almelo - Edisonstraat 6	2021-06-07	817
Test D Almelo - Edisonstraat 6	2021-06-14	677
Test D Almelo - Edisonstraat 6	2021-06-21	291
Test D Almelo - Edisonstraat 6	2021-06-28	0
Test D Almelo - Edisonstraat 6	2021-07-05	0
Test D Almelo - Edisonstraat 6	2021-07-12	0
Test D Almelo - Edisonstraat 6	2021-07-19	0
Test D Almelo - Edisonstraat 6	2021-07-26	0
Test D Bentelo - Onze Lieve Vrouwekerk 3	2020-06-01	0
Test D Bentelo - Onze Lieve Vrouwekerk 3	2020-06-08	0
Test D Bentelo - Onze Lieve Vrouwekerk 3	2020-06-15	0
Test D Bentelo - Onze Lieve Vrouwekerk 3	2020-06-22	0
Test D Bentelo - Onze Lieve Vrouwekerk 3	2020-06-29	0
Test D Bentelo - Onze Lieve Vrouwekerk 3	2020-07-06	0
Test D Bentelo - Onze Lieve Vrouwekerk 3	2020-07-13	0
Test D Bentelo - Onze Lieve Vrouwekerk 3	2020-07-20	0
Test D Bentelo - Onze Lieve Vrouwekerk 3	2020-07-27	0
Test D Bentelo - Onze Lieve Vrouwekerk 3	2020-08-03	0
Test D Bentelo - Onze Lieve Vrouwekerk 3	2020-08-10	0
Test D Bentelo - Onze Lieve Vrouwekerk 3	2020-08-17	0
Test D Bentelo - Onze Lieve Vrouwekerk 3	2020-08-24	0
Test D Bentelo - Onze Lieve Vrouwekerk 3	2020-08-31	0
Test D Bentelo - Onze Lieve Vrouwekerk 3	2020-09-07	0
Test D Bentelo - Onze Lieve Vrouwekerk 3	2020-09-14	0
Test D Bentelo - Onze Lieve Vrouwekerk 3	2020-09-21	0
Test D Bentelo - Onze Lieve Vrouwekerk 3	2020-09-28	0
Test D Bentelo - Onze Lieve Vrouwekerk 3	2020-10-05	0
Test D Bentelo - Onze Lieve Vrouwekerk 3	2020-10-12	0
Test D Bentelo - Onze Lieve Vrouwekerk 3	2020-10-19	0
Test D Bentelo - Onze Lieve Vrouwekerk 3	2020-10-26	0
Test D Bentelo - Onze Lieve Vrouwekerk 3	2020-11-02	0

Tabel 22: Aantal testen afgenomen op de GGD testlocaties per week van de afspraak.
(continued)

Afnamelocatie	Week van afname	Aantal getest
Test D Bentelo - Onze Lieve Vrouwekerk 3	2020-11-09	0
Test D Bentelo - Onze Lieve Vrouwekerk 3	2020-11-16	0
Test D Bentelo - Onze Lieve Vrouwekerk 3	2020-11-23	0
Test D Bentelo - Onze Lieve Vrouwekerk 3	2020-11-30	0
Test D Bentelo - Onze Lieve Vrouwekerk 3	2020-12-07	0
Test D Bentelo - Onze Lieve Vrouwekerk 3	2020-12-14	0
Test D Bentelo - Onze Lieve Vrouwekerk 3	2020-12-21	0
Test D Bentelo - Onze Lieve Vrouwekerk 3	2020-12-28	0
Test D Bentelo - Onze Lieve Vrouwekerk 3	2021-01-04	0
Test D Bentelo - Onze Lieve Vrouwekerk 3	2021-01-11	0
Test D Bentelo - Onze Lieve Vrouwekerk 3	2021-01-18	0
Test D Bentelo - Onze Lieve Vrouwekerk 3	2021-01-25	0
Test D Bentelo - Onze Lieve Vrouwekerk 3	2021-02-01	0
Test D Bentelo - Onze Lieve Vrouwekerk 3	2021-02-08	0
Test D Bentelo - Onze Lieve Vrouwekerk 3	2021-02-15	0
Test D Bentelo - Onze Lieve Vrouwekerk 3	2021-02-22	103
Test D Bentelo - Onze Lieve Vrouwekerk 3	2021-03-01	451
Test D Bentelo - Onze Lieve Vrouwekerk 3	2021-03-08	886
Test D Bentelo - Onze Lieve Vrouwekerk 3	2021-03-15	979
Test D Bentelo - Onze Lieve Vrouwekerk 3	2021-03-22	902
Test D Bentelo - Onze Lieve Vrouwekerk 3	2021-03-29	646
Test D Bentelo - Onze Lieve Vrouwekerk 3	2021-04-05	666
Test D Bentelo - Onze Lieve Vrouwekerk 3	2021-04-12	597
Test D Bentelo - Onze Lieve Vrouwekerk 3	2021-04-19	601
Test D Bentelo - Onze Lieve Vrouwekerk 3	2021-04-26	546
Test D Bentelo - Onze Lieve Vrouwekerk 3	2021-05-03	601
Test D Bentelo - Onze Lieve Vrouwekerk 3	2021-05-10	402
Test D Bentelo - Onze Lieve Vrouwekerk 3	2021-05-17	414
Test D Bentelo - Onze Lieve Vrouwekerk 3	2021-05-24	380
Test D Bentelo - Onze Lieve Vrouwekerk 3	2021-05-31	282
Test D Bentelo - Onze Lieve Vrouwekerk 3	2021-06-07	222
Test D Bentelo - Onze Lieve Vrouwekerk 3	2021-06-14	130
Test D Bentelo - Onze Lieve Vrouwekerk 3	2021-06-21	141
Test D Bentelo - Onze Lieve Vrouwekerk 3	2021-06-28	91
Test D Bentelo - Onze Lieve Vrouwekerk 3	2021-07-05	0
Test D Bentelo - Onze Lieve Vrouwekerk 3	2021-07-12	0
Test D Bentelo - Onze Lieve Vrouwekerk 3	2021-07-19	0
Test D Bentelo - Onze Lieve Vrouwekerk 3	2021-07-26	0
Test D Denekamp - Voltaweg	2020-06-01	0
Test D Denekamp - Voltaweg	2020-06-08	0
Test D Denekamp - Voltaweg	2020-06-15	0
Test D Denekamp - Voltaweg	2020-06-22	0
Test D Denekamp - Voltaweg	2020-06-29	0
Test D Denekamp - Voltaweg	2020-07-06	0
Test D Denekamp - Voltaweg	2020-07-13	0

10 SARS-COV-2 TESTEN AFGENOMEN DOOR DE GGD TWENTE VANAF 7 JUNI 2021

Tabel 22: Aantal testen afgenomen op de GGD testlocaties per week van de afspraak.
(continued)

Afamelocatie	Week van afname	Aantal getest
Test D Denekamp - Voltaweg	2020-07-20	0
Test D Denekamp - Voltaweg	2020-07-27	0
Test D Denekamp - Voltaweg	2020-08-03	0
Test D Denekamp - Voltaweg	2020-08-10	0
Test D Denekamp - Voltaweg	2020-08-17	0
Test D Denekamp - Voltaweg	2020-08-24	0
Test D Denekamp - Voltaweg	2020-08-31	0
Test D Denekamp - Voltaweg	2020-09-07	0
Test D Denekamp - Voltaweg	2020-09-14	0
Test D Denekamp - Voltaweg	2020-09-21	0
Test D Denekamp - Voltaweg	2020-09-28	0
Test D Denekamp - Voltaweg	2020-10-05	0
Test D Denekamp - Voltaweg	2020-10-12	0
Test D Denekamp - Voltaweg	2020-10-19	0
Test D Denekamp - Voltaweg	2020-10-26	0
Test D Denekamp - Voltaweg	2020-11-02	0
Test D Denekamp - Voltaweg	2020-11-09	0
Test D Denekamp - Voltaweg	2020-11-16	0
Test D Denekamp - Voltaweg	2020-11-23	0
Test D Denekamp - Voltaweg	2020-11-30	0
Test D Denekamp - Voltaweg	2020-12-07	0
Test D Denekamp - Voltaweg	2020-12-14	0
Test D Denekamp - Voltaweg	2020-12-21	0
Test D Denekamp - Voltaweg	2020-12-28	0
Test D Denekamp - Voltaweg	2021-01-04	0
Test D Denekamp - Voltaweg	2021-01-11	0
Test D Denekamp - Voltaweg	2021-01-18	0
Test D Denekamp - Voltaweg	2021-01-25	0
Test D Denekamp - Voltaweg	2021-02-01	0
Test D Denekamp - Voltaweg	2021-02-08	0
Test D Denekamp - Voltaweg	2021-02-15	0
Test D Denekamp - Voltaweg	2021-02-22	47
Test D Denekamp - Voltaweg	2021-03-01	163
Test D Denekamp - Voltaweg	2021-03-08	255
Test D Denekamp - Voltaweg	2021-03-15	419
Test D Denekamp - Voltaweg	2021-03-22	280
Test D Denekamp - Voltaweg	2021-03-29	204
Test D Denekamp - Voltaweg	2021-04-05	346
Test D Denekamp - Voltaweg	2021-04-12	510
Test D Denekamp - Voltaweg	2021-04-19	316
Test D Denekamp - Voltaweg	2021-04-26	310
Test D Denekamp - Voltaweg	2021-05-03	421
Test D Denekamp - Voltaweg	2021-05-10	237
Test D Denekamp - Voltaweg	2021-05-17	169
Test D Denekamp - Voltaweg	2021-05-24	155

Tabel 22: Aantal testen afgenomen op de GGD testlocaties per week van de afspraak.
(continued)

Afamelocatie	Week van afname	Aantal getest
Test D Denekamp - Voltaweg	2021-05-31	81
Test D Denekamp - Voltaweg	2021-06-07	80
Test D Denekamp - Voltaweg	2021-06-14	64
Test D Denekamp - Voltaweg	2021-06-21	43
Test D Denekamp - Voltaweg	2021-06-28	19
Test D Denekamp - Voltaweg	2021-07-05	0
Test D Denekamp - Voltaweg	2021-07-12	0
Test D Denekamp - Voltaweg	2021-07-19	0
Test D Denekamp - Voltaweg	2021-07-26	0
Test D Goor - Kooimaten 2	2020-06-01	0
Test D Goor - Kooimaten 2	2020-06-08	0
Test D Goor - Kooimaten 2	2020-06-15	0
Test D Goor - Kooimaten 2	2020-06-22	0
Test D Goor - Kooimaten 2	2020-06-29	0
Test D Goor - Kooimaten 2	2020-07-06	0
Test D Goor - Kooimaten 2	2020-07-13	0
Test D Goor - Kooimaten 2	2020-07-20	0
Test D Goor - Kooimaten 2	2020-07-27	0
Test D Goor - Kooimaten 2	2020-08-03	0
Test D Goor - Kooimaten 2	2020-08-10	0
Test D Goor - Kooimaten 2	2020-08-17	0
Test D Goor - Kooimaten 2	2020-08-24	0
Test D Goor - Kooimaten 2	2020-08-31	0
Test D Goor - Kooimaten 2	2020-09-07	0
Test D Goor - Kooimaten 2	2020-09-14	0
Test D Goor - Kooimaten 2	2020-09-21	0
Test D Goor - Kooimaten 2	2020-09-28	0
Test D Goor - Kooimaten 2	2020-10-05	0
Test D Goor - Kooimaten 2	2020-10-12	0
Test D Goor - Kooimaten 2	2020-10-19	0
Test D Goor - Kooimaten 2	2020-10-26	0
Test D Goor - Kooimaten 2	2020-11-02	0
Test D Goor - Kooimaten 2	2020-11-09	0
Test D Goor - Kooimaten 2	2020-11-16	0
Test D Goor - Kooimaten 2	2020-11-23	0
Test D Goor - Kooimaten 2	2020-11-30	0
Test D Goor - Kooimaten 2	2020-12-07	0
Test D Goor - Kooimaten 2	2020-12-14	0
Test D Goor - Kooimaten 2	2020-12-21	0
Test D Goor - Kooimaten 2	2020-12-28	0
Test D Goor - Kooimaten 2	2021-01-04	0
Test D Goor - Kooimaten 2	2021-01-11	0
Test D Goor - Kooimaten 2	2021-01-18	0
Test D Goor - Kooimaten 2	2021-01-25	0
Test D Goor - Kooimaten 2	2021-02-01	0

10 SARS-COV-2 TESTEN AFGENOMEN DOOR DE GGD TWENTE VANAF 7 JUNI 2021

Tabel 22: Aantal testen afgenomen op de GGD testlocaties per week van de afspraak.
(continued)

Afamelocatie	Week van afname	Aantal getest
Test D Goor - Kooimaten 2	2021-02-08	0
Test D Goor - Kooimaten 2	2021-02-15	0
Test D Goor - Kooimaten 2	2021-02-22	95
Test D Goor - Kooimaten 2	2021-03-01	374
Test D Goor - Kooimaten 2	2021-03-08	1444
Test D Goor - Kooimaten 2	2021-03-15	973
Test D Goor - Kooimaten 2	2021-03-22	1293
Test D Goor - Kooimaten 2	2021-03-29	1149
Test D Goor - Kooimaten 2	2021-04-05	1218
Test D Goor - Kooimaten 2	2021-04-12	1117
Test D Goor - Kooimaten 2	2021-04-19	1050
Test D Goor - Kooimaten 2	2021-04-26	1002
Test D Goor - Kooimaten 2	2021-05-03	935
Test D Goor - Kooimaten 2	2021-05-10	757
Test D Goor - Kooimaten 2	2021-05-17	774
Test D Goor - Kooimaten 2	2021-05-24	622
Test D Goor - Kooimaten 2	2021-05-31	505
Test D Goor - Kooimaten 2	2021-06-07	422
Test D Goor - Kooimaten 2	2021-06-14	292
Test D Goor - Kooimaten 2	2021-06-21	317
Test D Goor - Kooimaten 2	2021-06-28	480
Test D Goor - Kooimaten 2	2021-07-05	1099
Test D Goor - Kooimaten 2	2021-07-12	1480
Test D Goor - Kooimaten 2	2021-07-19	730
Test D Goor - Kooimaten 2	2021-07-26	409
Test D Hengelo - Wegtersweg 38a	2020-06-01	0
Test D Hengelo - Wegtersweg 38a	2020-06-08	0
Test D Hengelo - Wegtersweg 38a	2020-06-15	0
Test D Hengelo - Wegtersweg 38a	2020-06-22	0
Test D Hengelo - Wegtersweg 38a	2020-06-29	0
Test D Hengelo - Wegtersweg 38a	2020-07-06	0
Test D Hengelo - Wegtersweg 38a	2020-07-13	0
Test D Hengelo - Wegtersweg 38a	2020-07-20	0
Test D Hengelo - Wegtersweg 38a	2020-07-27	0
Test D Hengelo - Wegtersweg 38a	2020-08-03	0
Test D Hengelo - Wegtersweg 38a	2020-08-10	0
Test D Hengelo - Wegtersweg 38a	2020-08-17	0
Test D Hengelo - Wegtersweg 38a	2020-08-24	0
Test D Hengelo - Wegtersweg 38a	2020-08-31	0
Test D Hengelo - Wegtersweg 38a	2020-09-07	0
Test D Hengelo - Wegtersweg 38a	2020-09-14	0
Test D Hengelo - Wegtersweg 38a	2020-09-21	0
Test D Hengelo - Wegtersweg 38a	2020-09-28	0
Test D Hengelo - Wegtersweg 38a	2020-10-05	0
Test D Hengelo - Wegtersweg 38a	2020-10-12	0

10 SARS-COV-2 TESTEN AFGENOMEN DOOR DE GGD TWENTE VANAF 7 JUNI 2021

Tabel 22: Aantal testen afgenomen op de GGD testlocaties per week van de afspraak.
(continued)

Afamelocatie	Week van afname	Aantal getest
Test D Hengelo - Wegtersweg 38a	2020-10-19	0
Test D Hengelo - Wegtersweg 38a	2020-10-26	0
Test D Hengelo - Wegtersweg 38a	2020-11-02	0
Test D Hengelo - Wegtersweg 38a	2020-11-09	0
Test D Hengelo - Wegtersweg 38a	2020-11-16	0
Test D Hengelo - Wegtersweg 38a	2020-11-23	0
Test D Hengelo - Wegtersweg 38a	2020-11-30	0
Test D Hengelo - Wegtersweg 38a	2020-12-07	0
Test D Hengelo - Wegtersweg 38a	2020-12-14	0
Test D Hengelo - Wegtersweg 38a	2020-12-21	0
Test D Hengelo - Wegtersweg 38a	2020-12-28	0
Test D Hengelo - Wegtersweg 38a	2021-01-04	0
Test D Hengelo - Wegtersweg 38a	2021-01-11	0
Test D Hengelo - Wegtersweg 38a	2021-01-18	0
Test D Hengelo - Wegtersweg 38a	2021-01-25	0
Test D Hengelo - Wegtersweg 38a	2021-02-01	0
Test D Hengelo - Wegtersweg 38a	2021-02-08	0
Test D Hengelo - Wegtersweg 38a	2021-02-15	0
Test D Hengelo - Wegtersweg 38a	2021-02-22	469
Test D Hengelo - Wegtersweg 38a	2021-03-01	1774
Test D Hengelo - Wegtersweg 38a	2021-03-08	2709
Test D Hengelo - Wegtersweg 38a	2021-03-15	2401
Test D Hengelo - Wegtersweg 38a	2021-03-22	2116
Test D Hengelo - Wegtersweg 38a	2021-03-29	1827
Test D Hengelo - Wegtersweg 38a	2021-04-05	2240
Test D Hengelo - Wegtersweg 38a	2021-04-12	2150
Test D Hengelo - Wegtersweg 38a	2021-04-19	2141
Test D Hengelo - Wegtersweg 38a	2021-04-26	1811
Test D Hengelo - Wegtersweg 38a	2021-05-03	1798
Test D Hengelo - Wegtersweg 38a	2021-05-10	1558
Test D Hengelo - Wegtersweg 38a	2021-05-17	1202
Test D Hengelo - Wegtersweg 38a	2021-05-24	993
Test D Hengelo - Wegtersweg 38a	2021-05-31	865
Test D Hengelo - Wegtersweg 38a	2021-06-07	750
Test D Hengelo - Wegtersweg 38a	2021-06-14	499
Test D Hengelo - Wegtersweg 38a	2021-06-21	520
Test D Hengelo - Wegtersweg 38a	2021-06-28	742
Test D Hengelo - Wegtersweg 38a	2021-07-05	2541
Test D Hengelo - Wegtersweg 38a	2021-07-12	3131
Test D Hengelo - Wegtersweg 38a	2021-07-19	1514
Test D Hengelo - Wegtersweg 38a	2021-07-26	1030
Test D Holten - Handelsweg 34	2020-06-01	0
Test D Holten - Handelsweg 34	2020-06-08	0
Test D Holten - Handelsweg 34	2020-06-15	0
Test D Holten - Handelsweg 34	2020-06-22	0

10 SARS-COV-2 TESTEN AFGENOMEN DOOR DE GGD TWENTE VANAF 7 JUNI 2021

Tabel 22: Aantal testen afgenomen op de GGD testlocaties per week van de afspraak.
(continued)

Afamelocatie	Week van afname	Aantal getest
Test D Holten - Handelsweg 34	2020-06-29	0
Test D Holten - Handelsweg 34	2020-07-06	0
Test D Holten - Handelsweg 34	2020-07-13	0
Test D Holten - Handelsweg 34	2020-07-20	0
Test D Holten - Handelsweg 34	2020-07-27	0
Test D Holten - Handelsweg 34	2020-08-03	0
Test D Holten - Handelsweg 34	2020-08-10	0
Test D Holten - Handelsweg 34	2020-08-17	0
Test D Holten - Handelsweg 34	2020-08-24	0
Test D Holten - Handelsweg 34	2020-08-31	0
Test D Holten - Handelsweg 34	2020-09-07	0
Test D Holten - Handelsweg 34	2020-09-14	0
Test D Holten - Handelsweg 34	2020-09-21	0
Test D Holten - Handelsweg 34	2020-09-28	0
Test D Holten - Handelsweg 34	2020-10-05	0
Test D Holten - Handelsweg 34	2020-10-12	0
Test D Holten - Handelsweg 34	2020-10-19	0
Test D Holten - Handelsweg 34	2020-10-26	0
Test D Holten - Handelsweg 34	2020-11-02	0
Test D Holten - Handelsweg 34	2020-11-09	0
Test D Holten - Handelsweg 34	2020-11-16	0
Test D Holten - Handelsweg 34	2020-11-23	0
Test D Holten - Handelsweg 34	2020-11-30	0
Test D Holten - Handelsweg 34	2020-12-07	0
Test D Holten - Handelsweg 34	2020-12-14	0
Test D Holten - Handelsweg 34	2020-12-21	0
Test D Holten - Handelsweg 34	2020-12-28	0
Test D Holten - Handelsweg 34	2021-01-04	0
Test D Holten - Handelsweg 34	2021-01-11	0
Test D Holten - Handelsweg 34	2021-01-18	0
Test D Holten - Handelsweg 34	2021-01-25	0
Test D Holten - Handelsweg 34	2021-02-01	0
Test D Holten - Handelsweg 34	2021-02-08	0
Test D Holten - Handelsweg 34	2021-02-15	0
Test D Holten - Handelsweg 34	2021-02-22	180
Test D Holten - Handelsweg 34	2021-03-01	768
Test D Holten - Handelsweg 34	2021-03-08	1310
Test D Holten - Handelsweg 34	2021-03-15	1403
Test D Holten - Handelsweg 34	2021-03-22	1453
Test D Holten - Handelsweg 34	2021-03-29	1063
Test D Holten - Handelsweg 34	2021-04-05	778
Test D Holten - Handelsweg 34	2021-04-12	894
Test D Holten - Handelsweg 34	2021-04-19	930
Test D Holten - Handelsweg 34	2021-04-26	798
Test D Holten - Handelsweg 34	2021-05-03	729

Tabel 22: Aantal testen afgenomen op de GGD testlocaties per week van de afspraak.
(continued)

Afamelocatie	Week van afname	Aantal getest
Test D Holten - Handelsweg 34	2021-05-10	667
Test D Holten - Handelsweg 34	2021-05-17	615
Test D Holten - Handelsweg 34	2021-05-24	385
Test D Holten - Handelsweg 34	2021-05-31	372
Test D Holten - Handelsweg 34	2021-06-07	313
Test D Holten - Handelsweg 34	2021-06-14	228
Test D Holten - Handelsweg 34	2021-06-21	195
Test D Holten - Handelsweg 34	2021-06-28	201
Test D Holten - Handelsweg 34	2021-07-05	865
Test D Holten - Handelsweg 34	2021-07-12	1476
Test D Holten - Handelsweg 34	2021-07-19	670
Test D Holten - Handelsweg 34	2021-07-26	327
Test D Oldenzaal - Waterwinweg 8	2020-06-01	0
Test D Oldenzaal - Waterwinweg 8	2020-06-08	0
Test D Oldenzaal - Waterwinweg 8	2020-06-15	0
Test D Oldenzaal - Waterwinweg 8	2020-06-22	0
Test D Oldenzaal - Waterwinweg 8	2020-06-29	0
Test D Oldenzaal - Waterwinweg 8	2020-07-06	0
Test D Oldenzaal - Waterwinweg 8	2020-07-13	0
Test D Oldenzaal - Waterwinweg 8	2020-07-20	0
Test D Oldenzaal - Waterwinweg 8	2020-07-27	0
Test D Oldenzaal - Waterwinweg 8	2020-08-03	0
Test D Oldenzaal - Waterwinweg 8	2020-08-10	0
Test D Oldenzaal - Waterwinweg 8	2020-08-17	0
Test D Oldenzaal - Waterwinweg 8	2020-08-24	0
Test D Oldenzaal - Waterwinweg 8	2020-08-31	0
Test D Oldenzaal - Waterwinweg 8	2020-09-07	0
Test D Oldenzaal - Waterwinweg 8	2020-09-14	0
Test D Oldenzaal - Waterwinweg 8	2020-09-21	0
Test D Oldenzaal - Waterwinweg 8	2020-09-28	0
Test D Oldenzaal - Waterwinweg 8	2020-10-05	0
Test D Oldenzaal - Waterwinweg 8	2020-10-12	0
Test D Oldenzaal - Waterwinweg 8	2020-10-19	0
Test D Oldenzaal - Waterwinweg 8	2020-10-26	0
Test D Oldenzaal - Waterwinweg 8	2020-11-02	0
Test D Oldenzaal - Waterwinweg 8	2020-11-09	0
Test D Oldenzaal - Waterwinweg 8	2020-11-16	0
Test D Oldenzaal - Waterwinweg 8	2020-11-23	0
Test D Oldenzaal - Waterwinweg 8	2020-11-30	0
Test D Oldenzaal - Waterwinweg 8	2020-12-07	0
Test D Oldenzaal - Waterwinweg 8	2020-12-14	0
Test D Oldenzaal - Waterwinweg 8	2020-12-21	0
Test D Oldenzaal - Waterwinweg 8	2020-12-28	0
Test D Oldenzaal - Waterwinweg 8	2021-01-04	0
Test D Oldenzaal - Waterwinweg 8	2021-01-11	0

10 SARS-COV-2 TESTEN AFGENOMEN DOOR DE GGD TWENTE VANAF 7 JUNI 2021

Tabel 22: Aantal testen afgenomen op de GGD testlocaties per week van de afspraak.
(continued)

Afamelocatie	Week van afname	Aantal getest
Test D Oldenzaal - Waterwinweg 8	2021-01-18	0
Test D Oldenzaal - Waterwinweg 8	2021-01-25	0
Test D Oldenzaal - Waterwinweg 8	2021-02-01	0
Test D Oldenzaal - Waterwinweg 8	2021-02-08	0
Test D Oldenzaal - Waterwinweg 8	2021-02-15	0
Test D Oldenzaal - Waterwinweg 8	2021-02-22	325
Test D Oldenzaal - Waterwinweg 8	2021-03-01	1002
Test D Oldenzaal - Waterwinweg 8	2021-03-08	1380
Test D Oldenzaal - Waterwinweg 8	2021-03-15	1080
Test D Oldenzaal - Waterwinweg 8	2021-03-22	1042
Test D Oldenzaal - Waterwinweg 8	2021-03-29	849
Test D Oldenzaal - Waterwinweg 8	2021-04-05	1087
Test D Oldenzaal - Waterwinweg 8	2021-04-12	1046
Test D Oldenzaal - Waterwinweg 8	2021-04-19	1021
Test D Oldenzaal - Waterwinweg 8	2021-04-26	1045
Test D Oldenzaal - Waterwinweg 8	2021-05-03	1094
Test D Oldenzaal - Waterwinweg 8	2021-05-10	873
Test D Oldenzaal - Waterwinweg 8	2021-05-17	835
Test D Oldenzaal - Waterwinweg 8	2021-05-24	730
Test D Oldenzaal - Waterwinweg 8	2021-05-31	679
Test D Oldenzaal - Waterwinweg 8	2021-06-07	463
Test D Oldenzaal - Waterwinweg 8	2021-06-14	306
Test D Oldenzaal - Waterwinweg 8	2021-06-21	324
Test D Oldenzaal - Waterwinweg 8	2021-06-28	453
Test D Oldenzaal - Waterwinweg 8	2021-07-05	1354
Test D Oldenzaal - Waterwinweg 8	2021-07-12	1562
Test D Oldenzaal - Waterwinweg 8	2021-07-19	960
Test D Oldenzaal - Waterwinweg 8	2021-07-26	645
Test D XL Enschede - Campus UT	2020-06-01	0
Test D XL Enschede - Campus UT	2020-06-08	0
Test D XL Enschede - Campus UT	2020-06-15	0
Test D XL Enschede - Campus UT	2020-06-22	0
Test D XL Enschede - Campus UT	2020-06-29	0
Test D XL Enschede - Campus UT	2020-07-06	0
Test D XL Enschede - Campus UT	2020-07-13	0
Test D XL Enschede - Campus UT	2020-07-20	0
Test D XL Enschede - Campus UT	2020-07-27	0
Test D XL Enschede - Campus UT	2020-08-03	0
Test D XL Enschede - Campus UT	2020-08-10	0
Test D XL Enschede - Campus UT	2020-08-17	0
Test D XL Enschede - Campus UT	2020-08-24	0
Test D XL Enschede - Campus UT	2020-08-31	0
Test D XL Enschede - Campus UT	2020-09-07	0
Test D XL Enschede - Campus UT	2020-09-14	0
Test D XL Enschede - Campus UT	2020-09-21	0

Tabel 22: Aantal testen afgenomen op de GGD testlocaties per week van de afspraak.
(continued)

Afamelocatie	Week van afname	Aantal getest
Test D XL Enschede - Campus UT	2020-09-28	0
Test D XL Enschede - Campus UT	2020-10-05	0
Test D XL Enschede - Campus UT	2020-10-12	0
Test D XL Enschede - Campus UT	2020-10-19	0
Test D XL Enschede - Campus UT	2020-10-26	0
Test D XL Enschede - Campus UT	2020-11-02	0
Test D XL Enschede - Campus UT	2020-11-09	0
Test D XL Enschede - Campus UT	2020-11-16	0
Test D XL Enschede - Campus UT	2020-11-23	0
Test D XL Enschede - Campus UT	2020-11-30	0
Test D XL Enschede - Campus UT	2020-12-07	0
Test D XL Enschede - Campus UT	2020-12-14	0
Test D XL Enschede - Campus UT	2020-12-21	0
Test D XL Enschede - Campus UT	2020-12-28	0
Test D XL Enschede - Campus UT	2021-01-04	0
Test D XL Enschede - Campus UT	2021-01-11	0
Test D XL Enschede - Campus UT	2021-01-18	0
Test D XL Enschede - Campus UT	2021-01-25	0
Test D XL Enschede - Campus UT	2021-02-01	0
Test D XL Enschede - Campus UT	2021-02-08	0
Test D XL Enschede - Campus UT	2021-02-15	0
Test D XL Enschede - Campus UT	2021-02-22	821
Test D XL Enschede - Campus UT	2021-03-01	1593
Test D XL Enschede - Campus UT	2021-03-08	2235
Test D XL Enschede - Campus UT	2021-03-15	2436
Test D XL Enschede - Campus UT	2021-03-22	2743
Test D XL Enschede - Campus UT	2021-03-29	2511
Test D XL Enschede - Campus UT	2021-04-05	2653
Test D XL Enschede - Campus UT	2021-04-12	2780
Test D XL Enschede - Campus UT	2021-04-19	2681
Test D XL Enschede - Campus UT	2021-04-26	2450
Test D XL Enschede - Campus UT	2021-05-03	2472
Test D XL Enschede - Campus UT	2021-05-10	2224
Test D XL Enschede - Campus UT	2021-05-17	1823
Test D XL Enschede - Campus UT	2021-05-24	1561
Test D XL Enschede - Campus UT	2021-05-31	1426
Test D XL Enschede - Campus UT	2021-06-07	1247
Test D XL Enschede - Campus UT	2021-06-14	1018
Test D XL Enschede - Campus UT	2021-06-21	930
Test D XL Enschede - Campus UT	2021-06-28	1624
Test D XL Enschede - Campus UT	2021-07-05	3812
Test D XL Enschede - Campus UT	2021-07-12	2914
Test D XL Enschede - Campus UT	2021-07-19	1728
Test D XL Enschede - Campus UT	2021-07-26	1148
Test Kind D Almelo - Edisonstraat 6	2020-06-01	0

Tabel 22: Aantal testen afgenomen op de GGD testlocaties per week van de afspraak.
(continued)

Afamelocatie	Week van afname	Aantal getest
Test Kind D Almelo - Edisonstraat 6	2020-06-08	0
Test Kind D Almelo - Edisonstraat 6	2020-06-15	0
Test Kind D Almelo - Edisonstraat 6	2020-06-22	0
Test Kind D Almelo - Edisonstraat 6	2020-06-29	0
Test Kind D Almelo - Edisonstraat 6	2020-07-06	0
Test Kind D Almelo - Edisonstraat 6	2020-07-13	0
Test Kind D Almelo - Edisonstraat 6	2020-07-20	0
Test Kind D Almelo - Edisonstraat 6	2020-07-27	0
Test Kind D Almelo - Edisonstraat 6	2020-08-03	0
Test Kind D Almelo - Edisonstraat 6	2020-08-10	0
Test Kind D Almelo - Edisonstraat 6	2020-08-17	0
Test Kind D Almelo - Edisonstraat 6	2020-08-24	0
Test Kind D Almelo - Edisonstraat 6	2020-08-31	0
Test Kind D Almelo - Edisonstraat 6	2020-09-07	0
Test Kind D Almelo - Edisonstraat 6	2020-09-14	0
Test Kind D Almelo - Edisonstraat 6	2020-09-21	0
Test Kind D Almelo - Edisonstraat 6	2020-09-28	0
Test Kind D Almelo - Edisonstraat 6	2020-10-05	0
Test Kind D Almelo - Edisonstraat 6	2020-10-12	0
Test Kind D Almelo - Edisonstraat 6	2020-10-19	0
Test Kind D Almelo - Edisonstraat 6	2020-10-26	0
Test Kind D Almelo - Edisonstraat 6	2020-11-02	0
Test Kind D Almelo - Edisonstraat 6	2020-11-09	0
Test Kind D Almelo - Edisonstraat 6	2020-11-16	0
Test Kind D Almelo - Edisonstraat 6	2020-11-23	0
Test Kind D Almelo - Edisonstraat 6	2020-11-30	0
Test Kind D Almelo - Edisonstraat 6	2020-12-07	0
Test Kind D Almelo - Edisonstraat 6	2020-12-14	0
Test Kind D Almelo - Edisonstraat 6	2020-12-21	0
Test Kind D Almelo - Edisonstraat 6	2020-12-28	0
Test Kind D Almelo - Edisonstraat 6	2021-01-04	0
Test Kind D Almelo - Edisonstraat 6	2021-01-11	0
Test Kind D Almelo - Edisonstraat 6	2021-01-18	0
Test Kind D Almelo - Edisonstraat 6	2021-01-25	0
Test Kind D Almelo - Edisonstraat 6	2021-02-01	0
Test Kind D Almelo - Edisonstraat 6	2021-02-08	0
Test Kind D Almelo - Edisonstraat 6	2021-02-15	0
Test Kind D Almelo - Edisonstraat 6	2021-02-22	0
Test Kind D Almelo - Edisonstraat 6	2021-03-01	0
Test Kind D Almelo - Edisonstraat 6	2021-03-08	145
Test Kind D Almelo - Edisonstraat 6	2021-03-15	525
Test Kind D Almelo - Edisonstraat 6	2021-03-22	517
Test Kind D Almelo - Edisonstraat 6	2021-03-29	398
Test Kind D Almelo - Edisonstraat 6	2021-04-05	415
Test Kind D Almelo - Edisonstraat 6	2021-04-12	502

Tabel 22: Aantal testen afgenomen op de GGD testlocaties per week van de afspraak.
(continued)

Afamelocatie	Week van afname	Aantal getest
Test Kind D Almelo - Edisonstraat 6	2021-04-19	515
Test Kind D Almelo - Edisonstraat 6	2021-04-26	406
Test Kind D Almelo - Edisonstraat 6	2021-05-03	277
Test Kind D Almelo - Edisonstraat 6	2021-05-10	203
Test Kind D Almelo - Edisonstraat 6	2021-05-17	273
Test Kind D Almelo - Edisonstraat 6	2021-05-24	375
Test Kind D Almelo - Edisonstraat 6	2021-05-31	344
Test Kind D Almelo - Edisonstraat 6	2021-06-07	278
Test Kind D Almelo - Edisonstraat 6	2021-06-14	198
Test Kind D Almelo - Edisonstraat 6	2021-06-21	69
Test Kind D Almelo - Edisonstraat 6	2021-06-28	0
Test Kind D Almelo - Edisonstraat 6	2021-07-05	0
Test Kind D Almelo - Edisonstraat 6	2021-07-12	0
Test Kind D Almelo - Edisonstraat 6	2021-07-19	0
Test Kind D Almelo - Edisonstraat 6	2021-07-26	0
Test Kind D Enschede - Campus UT	2020-06-01	0
Test Kind D Enschede - Campus UT	2020-06-08	0
Test Kind D Enschede - Campus UT	2020-06-15	0
Test Kind D Enschede - Campus UT	2020-06-22	0
Test Kind D Enschede - Campus UT	2020-06-29	0
Test Kind D Enschede - Campus UT	2020-07-06	0
Test Kind D Enschede - Campus UT	2020-07-13	0
Test Kind D Enschede - Campus UT	2020-07-20	0
Test Kind D Enschede - Campus UT	2020-07-27	0
Test Kind D Enschede - Campus UT	2020-08-03	0
Test Kind D Enschede - Campus UT	2020-08-10	0
Test Kind D Enschede - Campus UT	2020-08-17	0
Test Kind D Enschede - Campus UT	2020-08-24	0
Test Kind D Enschede - Campus UT	2020-08-31	0
Test Kind D Enschede - Campus UT	2020-09-07	0
Test Kind D Enschede - Campus UT	2020-09-14	0
Test Kind D Enschede - Campus UT	2020-09-21	0
Test Kind D Enschede - Campus UT	2020-09-28	0
Test Kind D Enschede - Campus UT	2020-10-05	0
Test Kind D Enschede - Campus UT	2020-10-12	0
Test Kind D Enschede - Campus UT	2020-10-19	0
Test Kind D Enschede - Campus UT	2020-10-26	0
Test Kind D Enschede - Campus UT	2020-11-02	0
Test Kind D Enschede - Campus UT	2020-11-09	0
Test Kind D Enschede - Campus UT	2020-11-16	0
Test Kind D Enschede - Campus UT	2020-11-23	0
Test Kind D Enschede - Campus UT	2020-11-30	0
Test Kind D Enschede - Campus UT	2020-12-07	0
Test Kind D Enschede - Campus UT	2020-12-14	0
Test Kind D Enschede - Campus UT	2020-12-21	0

10 SARS-COV-2 TESTEN AFGENOMEN DOOR DE GGD TWENTE VANAF 7 JUNI 2021

Tabel 22: Aantal testen afgenomen op de GGD testlocaties per week van de afspraak.
(continued)

Afamelocatie	Week van afname	Aantal getest
Test Kind D Enschede - Campus UT	2020-12-28	0
Test Kind D Enschede - Campus UT	2021-01-04	0
Test Kind D Enschede - Campus UT	2021-01-11	0
Test Kind D Enschede - Campus UT	2021-01-18	0
Test Kind D Enschede - Campus UT	2021-01-25	0
Test Kind D Enschede - Campus UT	2021-02-01	0
Test Kind D Enschede - Campus UT	2021-02-08	0
Test Kind D Enschede - Campus UT	2021-02-15	0
Test Kind D Enschede - Campus UT	2021-02-22	0
Test Kind D Enschede - Campus UT	2021-03-01	0
Test Kind D Enschede - Campus UT	2021-03-08	146
Test Kind D Enschede - Campus UT	2021-03-15	726
Test Kind D Enschede - Campus UT	2021-03-22	555
Test Kind D Enschede - Campus UT	2021-03-29	454
Test Kind D Enschede - Campus UT	2021-04-05	476
Test Kind D Enschede - Campus UT	2021-04-12	709
Test Kind D Enschede - Campus UT	2021-04-19	850
Test Kind D Enschede - Campus UT	2021-04-26	701
Test Kind D Enschede - Campus UT	2021-05-03	407
Test Kind D Enschede - Campus UT	2021-05-10	272
Test Kind D Enschede - Campus UT	2021-05-17	262
Test Kind D Enschede - Campus UT	2021-05-24	302
Test Kind D Enschede - Campus UT	2021-05-31	419
Test Kind D Enschede - Campus UT	2021-06-07	251
Test Kind D Enschede - Campus UT	2021-06-14	202
Test Kind D Enschede - Campus UT	2021-06-21	149
Test Kind D Enschede - Campus UT	2021-06-28	146
Test Kind D Enschede - Campus UT	2021-07-05	217
Test Kind D Enschede - Campus UT	2021-07-12	252
Test Kind D Enschede - Campus UT	2021-07-19	216
Test Kind D Enschede - Campus UT	2021-07-26	154
Test Kind D Goor - Kooimaten 2	2020-06-01	0
Test Kind D Goor - Kooimaten 2	2020-06-08	0
Test Kind D Goor - Kooimaten 2	2020-06-15	0
Test Kind D Goor - Kooimaten 2	2020-06-22	0
Test Kind D Goor - Kooimaten 2	2020-06-29	0
Test Kind D Goor - Kooimaten 2	2020-07-06	0
Test Kind D Goor - Kooimaten 2	2020-07-13	0
Test Kind D Goor - Kooimaten 2	2020-07-20	0
Test Kind D Goor - Kooimaten 2	2020-07-27	0
Test Kind D Goor - Kooimaten 2	2020-08-03	0
Test Kind D Goor - Kooimaten 2	2020-08-10	0
Test Kind D Goor - Kooimaten 2	2020-08-17	0
Test Kind D Goor - Kooimaten 2	2020-08-24	0
Test Kind D Goor - Kooimaten 2	2020-08-31	0

10 SARS-COV-2 TESTEN AFGENOMEN DOOR DE GGD TWENTE VANAF 7 JUNI 2021

Tabel 22: Aantal testen afgenomen op de GGD testlocaties per week van de afspraak.
(continued)

Afamelocatie	Week van afname	Aantal getest
Test Kind D Goor - Kooimaten 2	2020-09-07	0
Test Kind D Goor - Kooimaten 2	2020-09-14	0
Test Kind D Goor - Kooimaten 2	2020-09-21	0
Test Kind D Goor - Kooimaten 2	2020-09-28	0
Test Kind D Goor - Kooimaten 2	2020-10-05	0
Test Kind D Goor - Kooimaten 2	2020-10-12	0
Test Kind D Goor - Kooimaten 2	2020-10-19	0
Test Kind D Goor - Kooimaten 2	2020-10-26	0
Test Kind D Goor - Kooimaten 2	2020-11-02	0
Test Kind D Goor - Kooimaten 2	2020-11-09	0
Test Kind D Goor - Kooimaten 2	2020-11-16	0
Test Kind D Goor - Kooimaten 2	2020-11-23	0
Test Kind D Goor - Kooimaten 2	2020-11-30	0
Test Kind D Goor - Kooimaten 2	2020-12-07	0
Test Kind D Goor - Kooimaten 2	2020-12-14	0
Test Kind D Goor - Kooimaten 2	2020-12-21	0
Test Kind D Goor - Kooimaten 2	2020-12-28	0
Test Kind D Goor - Kooimaten 2	2021-01-04	0
Test Kind D Goor - Kooimaten 2	2021-01-11	0
Test Kind D Goor - Kooimaten 2	2021-01-18	0
Test Kind D Goor - Kooimaten 2	2021-01-25	0
Test Kind D Goor - Kooimaten 2	2021-02-01	0
Test Kind D Goor - Kooimaten 2	2021-02-08	0
Test Kind D Goor - Kooimaten 2	2021-02-15	0
Test Kind D Goor - Kooimaten 2	2021-02-22	0
Test Kind D Goor - Kooimaten 2	2021-03-01	0
Test Kind D Goor - Kooimaten 2	2021-03-08	168
Test Kind D Goor - Kooimaten 2	2021-03-15	626
Test Kind D Goor - Kooimaten 2	2021-03-22	498
Test Kind D Goor - Kooimaten 2	2021-03-29	319
Test Kind D Goor - Kooimaten 2	2021-04-05	335
Test Kind D Goor - Kooimaten 2	2021-04-12	354
Test Kind D Goor - Kooimaten 2	2021-04-19	414
Test Kind D Goor - Kooimaten 2	2021-04-26	313
Test Kind D Goor - Kooimaten 2	2021-05-03	181
Test Kind D Goor - Kooimaten 2	2021-05-10	143
Test Kind D Goor - Kooimaten 2	2021-05-17	208
Test Kind D Goor - Kooimaten 2	2021-05-24	290
Test Kind D Goor - Kooimaten 2	2021-05-31	158
Test Kind D Goor - Kooimaten 2	2021-06-07	110
Test Kind D Goor - Kooimaten 2	2021-06-14	104
Test Kind D Goor - Kooimaten 2	2021-06-21	59
Test Kind D Goor - Kooimaten 2	2021-06-28	48
Test Kind D Goor - Kooimaten 2	2021-07-05	129
Test Kind D Goor - Kooimaten 2	2021-07-12	228

Tabel 22: Aantal testen afgenomen op de GGD testlocaties per week van de afspraak.
(continued)

Afamelocatie	Week van afname	Aantal getest
Test Kind D Goor - Kooimaten 2	2021-07-19	174
Test Kind D Goor - Kooimaten 2	2021-07-26	52
Test Kind D Hengelo - Wegtersweg 38a	2020-06-01	0
Test Kind D Hengelo - Wegtersweg 38a	2020-06-08	0
Test Kind D Hengelo - Wegtersweg 38a	2020-06-15	0
Test Kind D Hengelo - Wegtersweg 38a	2020-06-22	0
Test Kind D Hengelo - Wegtersweg 38a	2020-06-29	0
Test Kind D Hengelo - Wegtersweg 38a	2020-07-06	0
Test Kind D Hengelo - Wegtersweg 38a	2020-07-13	0
Test Kind D Hengelo - Wegtersweg 38a	2020-07-20	0
Test Kind D Hengelo - Wegtersweg 38a	2020-07-27	0
Test Kind D Hengelo - Wegtersweg 38a	2020-08-03	0
Test Kind D Hengelo - Wegtersweg 38a	2020-08-10	0
Test Kind D Hengelo - Wegtersweg 38a	2020-08-17	0
Test Kind D Hengelo - Wegtersweg 38a	2020-08-24	0
Test Kind D Hengelo - Wegtersweg 38a	2020-08-31	0
Test Kind D Hengelo - Wegtersweg 38a	2020-09-07	0
Test Kind D Hengelo - Wegtersweg 38a	2020-09-14	0
Test Kind D Hengelo - Wegtersweg 38a	2020-09-21	0
Test Kind D Hengelo - Wegtersweg 38a	2020-09-28	0
Test Kind D Hengelo - Wegtersweg 38a	2020-10-05	0
Test Kind D Hengelo - Wegtersweg 38a	2020-10-12	0
Test Kind D Hengelo - Wegtersweg 38a	2020-10-19	0
Test Kind D Hengelo - Wegtersweg 38a	2020-10-26	0
Test Kind D Hengelo - Wegtersweg 38a	2020-11-02	0
Test Kind D Hengelo - Wegtersweg 38a	2020-11-09	0
Test Kind D Hengelo - Wegtersweg 38a	2020-11-16	0
Test Kind D Hengelo - Wegtersweg 38a	2020-11-23	0
Test Kind D Hengelo - Wegtersweg 38a	2020-11-30	0
Test Kind D Hengelo - Wegtersweg 38a	2020-12-07	0
Test Kind D Hengelo - Wegtersweg 38a	2020-12-14	0
Test Kind D Hengelo - Wegtersweg 38a	2020-12-21	0
Test Kind D Hengelo - Wegtersweg 38a	2020-12-28	0
Test Kind D Hengelo - Wegtersweg 38a	2021-01-04	0
Test Kind D Hengelo - Wegtersweg 38a	2021-01-11	0
Test Kind D Hengelo - Wegtersweg 38a	2021-01-18	0
Test Kind D Hengelo - Wegtersweg 38a	2021-01-25	0
Test Kind D Hengelo - Wegtersweg 38a	2021-02-01	0
Test Kind D Hengelo - Wegtersweg 38a	2021-02-08	0
Test Kind D Hengelo - Wegtersweg 38a	2021-02-15	0
Test Kind D Hengelo - Wegtersweg 38a	2021-02-22	0
Test Kind D Hengelo - Wegtersweg 38a	2021-03-01	0
Test Kind D Hengelo - Wegtersweg 38a	2021-03-08	197
Test Kind D Hengelo - Wegtersweg 38a	2021-03-15	727
Test Kind D Hengelo - Wegtersweg 38a	2021-03-22	376

Tabel 22: Aantal testen afgenomen op de GGD testlocaties per week van de afspraak.
(continued)

Afamelocatie	Week van afname	Aantal getest
Test Kind D Hengelo - Wegtersweg 38a	2021-03-29	224
Test Kind D Hengelo - Wegtersweg 38a	2021-04-05	218
Test Kind D Hengelo - Wegtersweg 38a	2021-04-12	293
Test Kind D Hengelo - Wegtersweg 38a	2021-04-19	407
Test Kind D Hengelo - Wegtersweg 38a	2021-04-26	241
Test Kind D Hengelo - Wegtersweg 38a	2021-05-03	110
Test Kind D Hengelo - Wegtersweg 38a	2021-05-10	218
Test Kind D Hengelo - Wegtersweg 38a	2021-05-17	223
Test Kind D Hengelo - Wegtersweg 38a	2021-05-24	212
Test Kind D Hengelo - Wegtersweg 38a	2021-05-31	254
Test Kind D Hengelo - Wegtersweg 38a	2021-06-07	214
Test Kind D Hengelo - Wegtersweg 38a	2021-06-14	135
Test Kind D Hengelo - Wegtersweg 38a	2021-06-21	106
Test Kind D Hengelo - Wegtersweg 38a	2021-06-28	60
Test Kind D Hengelo - Wegtersweg 38a	2021-07-05	62
Test Kind D Hengelo - Wegtersweg 38a	2021-07-12	62
Test Kind D Hengelo - Wegtersweg 38a	2021-07-19	62
Test Kind D Hengelo - Wegtersweg 38a	2021-07-26	51
Test Kind D Oldenzaal - Waterwinweg 8	2020-06-01	0
Test Kind D Oldenzaal - Waterwinweg 8	2020-06-08	0
Test Kind D Oldenzaal - Waterwinweg 8	2020-06-15	0
Test Kind D Oldenzaal - Waterwinweg 8	2020-06-22	0
Test Kind D Oldenzaal - Waterwinweg 8	2020-06-29	0
Test Kind D Oldenzaal - Waterwinweg 8	2020-07-06	0
Test Kind D Oldenzaal - Waterwinweg 8	2020-07-13	0
Test Kind D Oldenzaal - Waterwinweg 8	2020-07-20	0
Test Kind D Oldenzaal - Waterwinweg 8	2020-07-27	0
Test Kind D Oldenzaal - Waterwinweg 8	2020-08-03	0
Test Kind D Oldenzaal - Waterwinweg 8	2020-08-10	0
Test Kind D Oldenzaal - Waterwinweg 8	2020-08-17	0
Test Kind D Oldenzaal - Waterwinweg 8	2020-08-24	0
Test Kind D Oldenzaal - Waterwinweg 8	2020-08-31	0
Test Kind D Oldenzaal - Waterwinweg 8	2020-09-07	0
Test Kind D Oldenzaal - Waterwinweg 8	2020-09-14	0
Test Kind D Oldenzaal - Waterwinweg 8	2020-09-21	0
Test Kind D Oldenzaal - Waterwinweg 8	2020-09-28	0
Test Kind D Oldenzaal - Waterwinweg 8	2020-10-05	0
Test Kind D Oldenzaal - Waterwinweg 8	2020-10-12	0
Test Kind D Oldenzaal - Waterwinweg 8	2020-10-19	0
Test Kind D Oldenzaal - Waterwinweg 8	2020-10-26	0
Test Kind D Oldenzaal - Waterwinweg 8	2020-11-02	0
Test Kind D Oldenzaal - Waterwinweg 8	2020-11-09	0
Test Kind D Oldenzaal - Waterwinweg 8	2020-11-16	0
Test Kind D Oldenzaal - Waterwinweg 8	2020-11-23	0
Test Kind D Oldenzaal - Waterwinweg 8	2020-11-30	0

10 SARS-COV-2 TESTEN AFGENOMEN DOOR DE GGD TWENTE VANAF 7 JUNI 2021

Tabel 22: Aantal testen afgenomen op de GGD testlocaties per week van de afspraak.
(continued)

Afnamelocatie	Week van afname	Aantal getest
Test Kind D Oldenzaal - Waterwinweg 8	2020-12-07	0
Test Kind D Oldenzaal - Waterwinweg 8	2020-12-14	0
Test Kind D Oldenzaal - Waterwinweg 8	2020-12-21	0
Test Kind D Oldenzaal - Waterwinweg 8	2020-12-28	0
Test Kind D Oldenzaal - Waterwinweg 8	2021-01-04	0
Test Kind D Oldenzaal - Waterwinweg 8	2021-01-11	0
Test Kind D Oldenzaal - Waterwinweg 8	2021-01-18	0
Test Kind D Oldenzaal - Waterwinweg 8	2021-01-25	0
Test Kind D Oldenzaal - Waterwinweg 8	2021-02-01	0
Test Kind D Oldenzaal - Waterwinweg 8	2021-02-08	0
Test Kind D Oldenzaal - Waterwinweg 8	2021-02-15	0
Test Kind D Oldenzaal - Waterwinweg 8	2021-02-22	0
Test Kind D Oldenzaal - Waterwinweg 8	2021-03-01	0
Test Kind D Oldenzaal - Waterwinweg 8	2021-03-08	85
Test Kind D Oldenzaal - Waterwinweg 8	2021-03-15	458
Test Kind D Oldenzaal - Waterwinweg 8	2021-03-22	288
Test Kind D Oldenzaal - Waterwinweg 8	2021-03-29	229
Test Kind D Oldenzaal - Waterwinweg 8	2021-04-05	237
Test Kind D Oldenzaal - Waterwinweg 8	2021-04-12	444
Test Kind D Oldenzaal - Waterwinweg 8	2021-04-19	480
Test Kind D Oldenzaal - Waterwinweg 8	2021-04-26	271
Test Kind D Oldenzaal - Waterwinweg 8	2021-05-03	169
Test Kind D Oldenzaal - Waterwinweg 8	2021-05-10	150
Test Kind D Oldenzaal - Waterwinweg 8	2021-05-17	158
Test Kind D Oldenzaal - Waterwinweg 8	2021-05-24	201
Test Kind D Oldenzaal - Waterwinweg 8	2021-05-31	245
Test Kind D Oldenzaal - Waterwinweg 8	2021-06-07	126
Test Kind D Oldenzaal - Waterwinweg 8	2021-06-14	72
Test Kind D Oldenzaal - Waterwinweg 8	2021-06-21	46
Test Kind D Oldenzaal - Waterwinweg 8	2021-06-28	38
Test Kind D Oldenzaal - Waterwinweg 8	2021-07-05	111
Test Kind D Oldenzaal - Waterwinweg 8	2021-07-12	156
Test Kind D Oldenzaal - Waterwinweg 8	2021-07-19	145
Test Kind D Oldenzaal - Waterwinweg 8	2021-07-26	71
GGD Test Goor - Kooimaten 2	2020-06-01	0
GGD Test Goor - Kooimaten 2	2020-06-08	0
GGD Test Goor - Kooimaten 2	2020-06-15	0
GGD Test Goor - Kooimaten 2	2020-06-22	0
GGD Test Goor - Kooimaten 2	2020-06-29	0
GGD Test Goor - Kooimaten 2	2020-07-06	0
GGD Test Goor - Kooimaten 2	2020-07-13	0
GGD Test Goor - Kooimaten 2	2020-07-20	0
GGD Test Goor - Kooimaten 2	2020-07-27	0
GGD Test Goor - Kooimaten 2	2020-08-03	0
GGD Test Goor - Kooimaten 2	2020-08-10	0

10 SARS-COV-2 TESTEN AFGENOMEN DOOR DE GGD TWENTE VANAF 7 JUNI 2021

Tabel 22: Aantal testen afgenomen op de GGD testlocaties per week van de afspraak.
(continued)

Afnamelocatie	Week van afname	Aantal getest
GGD Test Goor - Kooimaten 2	2020-08-17	0
GGD Test Goor - Kooimaten 2	2020-08-24	0
GGD Test Goor - Kooimaten 2	2020-08-31	0
GGD Test Goor - Kooimaten 2	2020-09-07	0
GGD Test Goor - Kooimaten 2	2020-09-14	0
GGD Test Goor - Kooimaten 2	2020-09-21	0
GGD Test Goor - Kooimaten 2	2020-09-28	0
GGD Test Goor - Kooimaten 2	2020-10-05	0
GGD Test Goor - Kooimaten 2	2020-10-12	0
GGD Test Goor - Kooimaten 2	2020-10-19	0
GGD Test Goor - Kooimaten 2	2020-10-26	0
GGD Test Goor - Kooimaten 2	2020-11-02	0
GGD Test Goor - Kooimaten 2	2020-11-09	0
GGD Test Goor - Kooimaten 2	2020-11-16	0
GGD Test Goor - Kooimaten 2	2020-11-23	0
GGD Test Goor - Kooimaten 2	2020-11-30	0
GGD Test Goor - Kooimaten 2	2020-12-07	0
GGD Test Goor - Kooimaten 2	2020-12-14	0
GGD Test Goor - Kooimaten 2	2020-12-21	0
GGD Test Goor - Kooimaten 2	2020-12-28	0
GGD Test Goor - Kooimaten 2	2021-01-04	0
GGD Test Goor - Kooimaten 2	2021-01-11	0
GGD Test Goor - Kooimaten 2	2021-01-18	0
GGD Test Goor - Kooimaten 2	2021-01-25	0
GGD Test Goor - Kooimaten 2	2021-02-01	0
GGD Test Goor - Kooimaten 2	2021-02-08	0
GGD Test Goor - Kooimaten 2	2021-02-15	0
GGD Test Goor - Kooimaten 2	2021-02-22	264
GGD Test Goor - Kooimaten 2	2021-03-01	580
GGD Test Goor - Kooimaten 2	2021-03-08	9
GGD Test Goor - Kooimaten 2	2021-03-15	1
GGD Test Goor - Kooimaten 2	2021-03-22	1
GGD Test Goor - Kooimaten 2	2021-03-29	0
GGD Test Goor - Kooimaten 2	2021-04-05	1
GGD Test Goor - Kooimaten 2	2021-04-12	0
GGD Test Goor - Kooimaten 2	2021-04-19	0
GGD Test Goor - Kooimaten 2	2021-04-26	0
GGD Test Goor - Kooimaten 2	2021-05-03	0
GGD Test Goor - Kooimaten 2	2021-05-10	0
GGD Test Goor - Kooimaten 2	2021-05-17	0
GGD Test Goor - Kooimaten 2	2021-05-24	0
GGD Test Goor - Kooimaten 2	2021-05-31	0
GGD Test Goor - Kooimaten 2	2021-06-07	0
GGD Test Goor - Kooimaten 2	2021-06-14	0
GGD Test Goor - Kooimaten 2	2021-06-21	0

10 SARS-COV-2 TESTEN AFGENOMEN DOOR DE GGD TWENTE VANAF 7 JUNI 2021

Tabel 22: Aantal testen afgenomen op de GGD testlocaties per week van de afspraak.
(continued)

Afamelocatie	Week van afname	Aantal getest
GGD Test Goor - Kooimaten 2	2021-06-28	0
GGD Test Goor - Kooimaten 2	2021-07-05	3
GGD Test Goor - Kooimaten 2	2021-07-12	0
GGD Test Goor - Kooimaten 2	2021-07-19	0
GGD Test Goor - Kooimaten 2	2021-07-26	0
Test Kind D Denekamp - Voltaweg 1	2020-06-01	0
Test Kind D Denekamp - Voltaweg 1	2020-06-08	0
Test Kind D Denekamp - Voltaweg 1	2020-06-15	0
Test Kind D Denekamp - Voltaweg 1	2020-06-22	0
Test Kind D Denekamp - Voltaweg 1	2020-06-29	0
Test Kind D Denekamp - Voltaweg 1	2020-07-06	0
Test Kind D Denekamp - Voltaweg 1	2020-07-13	0
Test Kind D Denekamp - Voltaweg 1	2020-07-20	0
Test Kind D Denekamp - Voltaweg 1	2020-07-27	0
Test Kind D Denekamp - Voltaweg 1	2020-08-03	0
Test Kind D Denekamp - Voltaweg 1	2020-08-10	0
Test Kind D Denekamp - Voltaweg 1	2020-08-17	0
Test Kind D Denekamp - Voltaweg 1	2020-08-24	0
Test Kind D Denekamp - Voltaweg 1	2020-08-31	0
Test Kind D Denekamp - Voltaweg 1	2020-09-07	0
Test Kind D Denekamp - Voltaweg 1	2020-09-14	0
Test Kind D Denekamp - Voltaweg 1	2020-09-21	0
Test Kind D Denekamp - Voltaweg 1	2020-09-28	0
Test Kind D Denekamp - Voltaweg 1	2020-10-05	0
Test Kind D Denekamp - Voltaweg 1	2020-10-12	0
Test Kind D Denekamp - Voltaweg 1	2020-10-19	0
Test Kind D Denekamp - Voltaweg 1	2020-10-26	0
Test Kind D Denekamp - Voltaweg 1	2020-11-02	0
Test Kind D Denekamp - Voltaweg 1	2020-11-09	0
Test Kind D Denekamp - Voltaweg 1	2020-11-16	0
Test Kind D Denekamp - Voltaweg 1	2020-11-23	0
Test Kind D Denekamp - Voltaweg 1	2020-11-30	0
Test Kind D Denekamp - Voltaweg 1	2020-12-07	0
Test Kind D Denekamp - Voltaweg 1	2020-12-14	0
Test Kind D Denekamp - Voltaweg 1	2020-12-21	0
Test Kind D Denekamp - Voltaweg 1	2020-12-28	0
Test Kind D Denekamp - Voltaweg 1	2021-01-04	0
Test Kind D Denekamp - Voltaweg 1	2021-01-11	0
Test Kind D Denekamp - Voltaweg 1	2021-01-18	0
Test Kind D Denekamp - Voltaweg 1	2021-01-25	0
Test Kind D Denekamp - Voltaweg 1	2021-02-01	0
Test Kind D Denekamp - Voltaweg 1	2021-02-08	0
Test Kind D Denekamp - Voltaweg 1	2021-02-15	0
Test Kind D Denekamp - Voltaweg 1	2021-02-22	0
Test Kind D Denekamp - Voltaweg 1	2021-03-01	0

Tabel 22: Aantal testen afgenomen op de GGD testlocaties per week van de afspraak.
(continued)

Afamelocatie	Week van afname	Aantal getest
Test Kind D Denekamp - Voltaweg 1	2021-03-08	9
Test Kind D Denekamp - Voltaweg 1	2021-03-15	178
Test Kind D Denekamp - Voltaweg 1	2021-03-22	110
Test Kind D Denekamp - Voltaweg 1	2021-03-29	54
Test Kind D Denekamp - Voltaweg 1	2021-04-05	68
Test Kind D Denekamp - Voltaweg 1	2021-04-12	189
Test Kind D Denekamp - Voltaweg 1	2021-04-19	104
Test Kind D Denekamp - Voltaweg 1	2021-04-26	70
Test Kind D Denekamp - Voltaweg 1	2021-05-03	49
Test Kind D Denekamp - Voltaweg 1	2021-05-10	36
Test Kind D Denekamp - Voltaweg 1	2021-05-17	41
Test Kind D Denekamp - Voltaweg 1	2021-05-24	39
Test Kind D Denekamp - Voltaweg 1	2021-05-31	59
Test Kind D Denekamp - Voltaweg 1	2021-06-07	22
Test Kind D Denekamp - Voltaweg 1	2021-06-14	12
Test Kind D Denekamp - Voltaweg 1	2021-06-21	11
Test Kind D Denekamp - Voltaweg 1	2021-06-28	7
Test Kind D Denekamp - Voltaweg 1	2021-07-05	0
Test Kind D Denekamp - Voltaweg 1	2021-07-12	0
Test Kind D Denekamp - Voltaweg 1	2021-07-19	0
Test Kind D Denekamp - Voltaweg 1	2021-07-26	0
Test Kind D Bentelo - Onze Lieve Vrouwekerk 3	2020-06-01	0
Test Kind D Bentelo - Onze Lieve Vrouwekerk 3	2020-06-08	0
Test Kind D Bentelo - Onze Lieve Vrouwekerk 3	2020-06-15	0
Test Kind D Bentelo - Onze Lieve Vrouwekerk 3	2020-06-22	0
Test Kind D Bentelo - Onze Lieve Vrouwekerk 3	2020-06-29	0
Test Kind D Bentelo - Onze Lieve Vrouwekerk 3	2020-07-06	0
Test Kind D Bentelo - Onze Lieve Vrouwekerk 3	2020-07-13	0
Test Kind D Bentelo - Onze Lieve Vrouwekerk 3	2020-07-20	0
Test Kind D Bentelo - Onze Lieve Vrouwekerk 3	2020-07-27	0
Test Kind D Bentelo - Onze Lieve Vrouwekerk 3	2020-08-03	0
Test Kind D Bentelo - Onze Lieve Vrouwekerk 3	2020-08-10	0
Test Kind D Bentelo - Onze Lieve Vrouwekerk 3	2020-08-17	0

Tabel 22: Aantal testen afgenomen op de GGD testlocaties per week van de afspraak.
(continued)

Afamelocatie	Week van afname	Aantal getest
Test Kind D Bentelo - Onze Lieve Vrouwekerk 3	2020-08-24	0
Test Kind D Bentelo - Onze Lieve Vrouwekerk 3	2020-08-31	0
Test Kind D Bentelo - Onze Lieve Vrouwekerk 3	2020-09-07	0
Test Kind D Bentelo - Onze Lieve Vrouwekerk 3	2020-09-14	0
Test Kind D Bentelo - Onze Lieve Vrouwekerk 3	2020-09-21	0
Test Kind D Bentelo - Onze Lieve Vrouwekerk 3	2020-09-28	0
Test Kind D Bentelo - Onze Lieve Vrouwekerk 3	2020-10-05	0
Test Kind D Bentelo - Onze Lieve Vrouwekerk 3	2020-10-12	0
Test Kind D Bentelo - Onze Lieve Vrouwekerk 3	2020-10-19	0
Test Kind D Bentelo - Onze Lieve Vrouwekerk 3	2020-10-26	0
Test Kind D Bentelo - Onze Lieve Vrouwekerk 3	2020-11-02	0
Test Kind D Bentelo - Onze Lieve Vrouwekerk 3	2020-11-09	0
Test Kind D Bentelo - Onze Lieve Vrouwekerk 3	2020-11-16	0
Test Kind D Bentelo - Onze Lieve Vrouwekerk 3	2020-11-23	0
Test Kind D Bentelo - Onze Lieve Vrouwekerk 3	2020-11-30	0
Test Kind D Bentelo - Onze Lieve Vrouwekerk 3	2020-12-07	0
Test Kind D Bentelo - Onze Lieve Vrouwekerk 3	2020-12-14	0
Test Kind D Bentelo - Onze Lieve Vrouwekerk 3	2020-12-21	0
Test Kind D Bentelo - Onze Lieve Vrouwekerk 3	2020-12-28	0
Test Kind D Bentelo - Onze Lieve Vrouwekerk 3	2021-01-04	0
Test Kind D Bentelo - Onze Lieve Vrouwekerk 3	2021-01-11	0
Test Kind D Bentelo - Onze Lieve Vrouwekerk 3	2021-01-18	0

Tabel 22: Aantal testen afgenomen op de GGD testlocaties per week van de afspraak.
(continued)

Afamelocatie	Week van afname	Aantal getest
Test Kind D Bentelo - Onze Lieve Vrouwekerk 3	2021-01-25	0
Test Kind D Bentelo - Onze Lieve Vrouwekerk 3	2021-02-01	0
Test Kind D Bentelo - Onze Lieve Vrouwekerk 3	2021-02-08	0
Test Kind D Bentelo - Onze Lieve Vrouwekerk 3	2021-02-15	0
Test Kind D Bentelo - Onze Lieve Vrouwekerk 3	2021-02-22	0
Test Kind D Bentelo - Onze Lieve Vrouwekerk 3	2021-03-01	0
Test Kind D Bentelo - Onze Lieve Vrouwekerk 3	2021-03-08	0
Test Kind D Bentelo - Onze Lieve Vrouwekerk 3	2021-03-15	347
Test Kind D Bentelo - Onze Lieve Vrouwekerk 3	2021-03-22	276
Test Kind D Bentelo - Onze Lieve Vrouwekerk 3	2021-03-29	203
Test Kind D Bentelo - Onze Lieve Vrouwekerk 3	2021-04-05	184
Test Kind D Bentelo - Onze Lieve Vrouwekerk 3	2021-04-12	182
Test Kind D Bentelo - Onze Lieve Vrouwekerk 3	2021-04-19	289
Test Kind D Bentelo - Onze Lieve Vrouwekerk 3	2021-04-26	151
Test Kind D Bentelo - Onze Lieve Vrouwekerk 3	2021-05-03	80
Test Kind D Bentelo - Onze Lieve Vrouwekerk 3	2021-05-10	81
Test Kind D Bentelo - Onze Lieve Vrouwekerk 3	2021-05-17	140
Test Kind D Bentelo - Onze Lieve Vrouwekerk 3	2021-05-24	153
Test Kind D Bentelo - Onze Lieve Vrouwekerk 3	2021-05-31	139
Test Kind D Bentelo - Onze Lieve Vrouwekerk 3	2021-06-07	50
Test Kind D Bentelo - Onze Lieve Vrouwekerk 3	2021-06-14	40
Test Kind D Bentelo - Onze Lieve Vrouwekerk 3	2021-06-21	31

10 SARS-COV-2 TESTEN AFGENOMEN DOOR DE GGD TWENTE VANAF 7 JUNI 2021

Tabel 22: Aantal testen afgenomen op de GGD testlocaties per week van de afspraak.
(continued)

Afamelocatie	Week van afname	Aantal getest
Test Kind D Bentelo - Onze Lieve Vrouwekerk 3	2021-06-28	7
Test Kind D Bentelo - Onze Lieve Vrouwekerk 3	2021-07-05	0
Test Kind D Bentelo - Onze Lieve Vrouwekerk 3	2021-07-12	0
Test Kind D Bentelo - Onze Lieve Vrouwekerk 3	2021-07-19	0
Test Kind D Bentelo - Onze Lieve Vrouwekerk 3	2021-07-26	0
Test Kind D Holten - Handelsweg 34	2020-06-01	0
Test Kind D Holten - Handelsweg 34	2020-06-08	0
Test Kind D Holten - Handelsweg 34	2020-06-15	0
Test Kind D Holten - Handelsweg 34	2020-06-22	0
Test Kind D Holten - Handelsweg 34	2020-06-29	0
Test Kind D Holten - Handelsweg 34	2020-07-06	0
Test Kind D Holten - Handelsweg 34	2020-07-13	0
Test Kind D Holten - Handelsweg 34	2020-07-20	0
Test Kind D Holten - Handelsweg 34	2020-07-27	0
Test Kind D Holten - Handelsweg 34	2020-08-03	0
Test Kind D Holten - Handelsweg 34	2020-08-10	0
Test Kind D Holten - Handelsweg 34	2020-08-17	0
Test Kind D Holten - Handelsweg 34	2020-08-24	0
Test Kind D Holten - Handelsweg 34	2020-08-31	0
Test Kind D Holten - Handelsweg 34	2020-09-07	0
Test Kind D Holten - Handelsweg 34	2020-09-14	0
Test Kind D Holten - Handelsweg 34	2020-09-21	0
Test Kind D Holten - Handelsweg 34	2020-09-28	0
Test Kind D Holten - Handelsweg 34	2020-10-05	0
Test Kind D Holten - Handelsweg 34	2020-10-12	0
Test Kind D Holten - Handelsweg 34	2020-10-19	0
Test Kind D Holten - Handelsweg 34	2020-10-26	0
Test Kind D Holten - Handelsweg 34	2020-11-02	0
Test Kind D Holten - Handelsweg 34	2020-11-09	0
Test Kind D Holten - Handelsweg 34	2020-11-16	0
Test Kind D Holten - Handelsweg 34	2020-11-23	0
Test Kind D Holten - Handelsweg 34	2020-11-30	0
Test Kind D Holten - Handelsweg 34	2020-12-07	0
Test Kind D Holten - Handelsweg 34	2020-12-14	0
Test Kind D Holten - Handelsweg 34	2020-12-21	0
Test Kind D Holten - Handelsweg 34	2020-12-28	0
Test Kind D Holten - Handelsweg 34	2021-01-04	0
Test Kind D Holten - Handelsweg 34	2021-01-11	0
Test Kind D Holten - Handelsweg 34	2021-01-18	0
Test Kind D Holten - Handelsweg 34	2021-01-25	0

10 SARS-COV-2 TESTEN AFGENOMEN DOOR DE GGD TWENTE VANAF 7 JUNI 2021

Tabel 22: Aantal testen afgenomen op de GGD testlocaties per week van de afspraak.
(continued)

Afamelocatie	Week van afname	Aantal getest
Test Kind D Holten - Handelsweg 34	2021-02-01	0
Test Kind D Holten - Handelsweg 34	2021-02-08	0
Test Kind D Holten - Handelsweg 34	2021-02-15	0
Test Kind D Holten - Handelsweg 34	2021-02-22	0
Test Kind D Holten - Handelsweg 34	2021-03-01	0
Test Kind D Holten - Handelsweg 34	2021-03-08	0
Test Kind D Holten - Handelsweg 34	2021-03-15	475
Test Kind D Holten - Handelsweg 34	2021-03-22	352
Test Kind D Holten - Handelsweg 34	2021-03-29	296
Test Kind D Holten - Handelsweg 34	2021-04-05	205
Test Kind D Holten - Handelsweg 34	2021-04-12	200
Test Kind D Holten - Handelsweg 34	2021-04-19	200
Test Kind D Holten - Handelsweg 34	2021-04-26	134
Test Kind D Holten - Handelsweg 34	2021-05-03	75
Test Kind D Holten - Handelsweg 34	2021-05-10	66
Test Kind D Holten - Handelsweg 34	2021-05-17	95
Test Kind D Holten - Handelsweg 34	2021-05-24	104
Test Kind D Holten - Handelsweg 34	2021-05-31	91
Test Kind D Holten - Handelsweg 34	2021-06-07	73
Test Kind D Holten - Handelsweg 34	2021-06-14	68
Test Kind D Holten - Handelsweg 34	2021-06-21	37
Test Kind D Holten - Handelsweg 34	2021-06-28	19
Test Kind D Holten - Handelsweg 34	2021-07-05	39
Test Kind D Holten - Handelsweg 34	2021-07-12	0
Test Kind D Holten - Handelsweg 34	2021-07-19	0
Test Kind D Holten - Handelsweg 34	2021-07-26	0
PRIO Test D Enschede - Campus UT	2020-06-01	0
PRIO Test D Enschede - Campus UT	2020-06-08	0
PRIO Test D Enschede - Campus UT	2020-06-15	0
PRIO Test D Enschede - Campus UT	2020-06-22	0
PRIO Test D Enschede - Campus UT	2020-06-29	0
PRIO Test D Enschede - Campus UT	2020-07-06	0
PRIO Test D Enschede - Campus UT	2020-07-13	0
PRIO Test D Enschede - Campus UT	2020-07-20	0
PRIO Test D Enschede - Campus UT	2020-07-27	0
PRIO Test D Enschede - Campus UT	2020-08-03	0
PRIO Test D Enschede - Campus UT	2020-08-10	0
PRIO Test D Enschede - Campus UT	2020-08-17	0
PRIO Test D Enschede - Campus UT	2020-08-24	0
PRIO Test D Enschede - Campus UT	2020-08-31	0
PRIO Test D Enschede - Campus UT	2020-09-07	0
PRIO Test D Enschede - Campus UT	2020-09-14	0
PRIO Test D Enschede - Campus UT	2020-09-21	0
PRIO Test D Enschede - Campus UT	2020-09-28	0
PRIO Test D Enschede - Campus UT	2020-10-05	0

Tabel 22: Aantal testen afgenomen op de GGD testlocaties per week van de afspraak.
(continued)

Afamelocatie	Week van afname	Aantal getest
PRIO Test D Enschede - Campus UT	2020-10-12	0
PRIO Test D Enschede - Campus UT	2020-10-19	0
PRIO Test D Enschede - Campus UT	2020-10-26	0
PRIO Test D Enschede - Campus UT	2020-11-02	0
PRIO Test D Enschede - Campus UT	2020-11-09	0
PRIO Test D Enschede - Campus UT	2020-11-16	0
PRIO Test D Enschede - Campus UT	2020-11-23	0
PRIO Test D Enschede - Campus UT	2020-11-30	0
PRIO Test D Enschede - Campus UT	2020-12-07	0
PRIO Test D Enschede - Campus UT	2020-12-14	0
PRIO Test D Enschede - Campus UT	2020-12-21	0
PRIO Test D Enschede - Campus UT	2020-12-28	0
PRIO Test D Enschede - Campus UT	2021-01-04	0
PRIO Test D Enschede - Campus UT	2021-01-11	0
PRIO Test D Enschede - Campus UT	2021-01-18	0
PRIO Test D Enschede - Campus UT	2021-01-25	0
PRIO Test D Enschede - Campus UT	2021-02-01	0
PRIO Test D Enschede - Campus UT	2021-02-08	0
PRIO Test D Enschede - Campus UT	2021-02-15	0
PRIO Test D Enschede - Campus UT	2021-02-22	0
PRIO Test D Enschede - Campus UT	2021-03-01	0
PRIO Test D Enschede - Campus UT	2021-03-08	0
PRIO Test D Enschede - Campus UT	2021-03-15	0
PRIO Test D Enschede - Campus UT	2021-03-22	138
PRIO Test D Enschede - Campus UT	2021-03-29	102
PRIO Test D Enschede - Campus UT	2021-04-05	107
PRIO Test D Enschede - Campus UT	2021-04-12	234
PRIO Test D Enschede - Campus UT	2021-04-19	270
PRIO Test D Enschede - Campus UT	2021-04-26	203
PRIO Test D Enschede - Campus UT	2021-05-03	176
PRIO Test D Enschede - Campus UT	2021-05-10	151
PRIO Test D Enschede - Campus UT	2021-05-17	146
PRIO Test D Enschede - Campus UT	2021-05-24	125
PRIO Test D Enschede - Campus UT	2021-05-31	122
PRIO Test D Enschede - Campus UT	2021-06-07	88
PRIO Test D Enschede - Campus UT	2021-06-14	78
PRIO Test D Enschede - Campus UT	2021-06-21	69
PRIO Test D Enschede - Campus UT	2021-06-28	91
PRIO Test D Enschede - Campus UT	2021-07-05	146
PRIO Test D Enschede - Campus UT	2021-07-12	184
PRIO Test D Enschede - Campus UT	2021-07-19	112
PRIO Test D Enschede - Campus UT	2021-07-26	93
GGD Test Twente - Thuisbemonstering	2020-06-01	0
GGD Test Twente - Thuisbemonstering	2020-06-08	0
GGD Test Twente - Thuisbemonstering	2020-06-15	0

10 SARS-COV-2 TESTEN AFGENOMEN DOOR DE GGD TWENTE VANAF 7 JUNI 2021

Tabel 22: Aantal testen afgenomen op de GGD testlocaties per week van de afspraak.
(continued)

Afnamelocatie	Week van afname	Aantal getest
GGD Test Twente - Thuisbemonstering	2020-06-22	0
GGD Test Twente - Thuisbemonstering	2020-06-29	0
GGD Test Twente - Thuisbemonstering	2020-07-06	0
GGD Test Twente - Thuisbemonstering	2020-07-13	0
GGD Test Twente - Thuisbemonstering	2020-07-20	0
GGD Test Twente - Thuisbemonstering	2020-07-27	0
GGD Test Twente - Thuisbemonstering	2020-08-03	0
GGD Test Twente - Thuisbemonstering	2020-08-10	0
GGD Test Twente - Thuisbemonstering	2020-08-17	0
GGD Test Twente - Thuisbemonstering	2020-08-24	0
GGD Test Twente - Thuisbemonstering	2020-08-31	0
GGD Test Twente - Thuisbemonstering	2020-09-07	0
GGD Test Twente - Thuisbemonstering	2020-09-14	0
GGD Test Twente - Thuisbemonstering	2020-09-21	0
GGD Test Twente - Thuisbemonstering	2020-09-28	0
GGD Test Twente - Thuisbemonstering	2020-10-05	0
GGD Test Twente - Thuisbemonstering	2020-10-12	0
GGD Test Twente - Thuisbemonstering	2020-10-19	0
GGD Test Twente - Thuisbemonstering	2020-10-26	0
GGD Test Twente - Thuisbemonstering	2020-11-02	0
GGD Test Twente - Thuisbemonstering	2020-11-09	0
GGD Test Twente - Thuisbemonstering	2020-11-16	0
GGD Test Twente - Thuisbemonstering	2020-11-23	0
GGD Test Twente - Thuisbemonstering	2020-11-30	0
GGD Test Twente - Thuisbemonstering	2020-12-07	0
GGD Test Twente - Thuisbemonstering	2020-12-14	0
GGD Test Twente - Thuisbemonstering	2020-12-21	0
GGD Test Twente - Thuisbemonstering	2020-12-28	0
GGD Test Twente - Thuisbemonstering	2021-01-04	0
GGD Test Twente - Thuisbemonstering	2021-01-11	0
GGD Test Twente - Thuisbemonstering	2021-01-18	0
GGD Test Twente - Thuisbemonstering	2021-01-25	0
GGD Test Twente - Thuisbemonstering	2021-02-01	0
GGD Test Twente - Thuisbemonstering	2021-02-08	0
GGD Test Twente - Thuisbemonstering	2021-02-15	0
GGD Test Twente - Thuisbemonstering	2021-02-22	0
GGD Test Twente - Thuisbemonstering	2021-03-01	0
GGD Test Twente - Thuisbemonstering	2021-03-08	0
GGD Test Twente - Thuisbemonstering	2021-03-15	0
GGD Test Twente - Thuisbemonstering	2021-03-22	0
GGD Test Twente - Thuisbemonstering	2021-03-29	33
GGD Test Twente - Thuisbemonstering	2021-04-05	28
GGD Test Twente - Thuisbemonstering	2021-04-12	39
GGD Test Twente - Thuisbemonstering	2021-04-19	20
GGD Test Twente - Thuisbemonstering	2021-04-26	37

10 SARS-COV-2 TESTEN AFGENOMEN DOOR DE GGD TWENTE VANAF 7 JUNI 2021

Tabel 22: Aantal testen afgenomen op de GGD testlocaties per week van de afspraak.
(continued)

Afnamelocatie	Week van afname	Aantal getest
GGD Test Twente - Thuisbemonstering	2021-05-03	28
GGD Test Twente - Thuisbemonstering	2021-05-10	26
GGD Test Twente - Thuisbemonstering	2021-05-17	33
GGD Test Twente - Thuisbemonstering	2021-05-24	16
GGD Test Twente - Thuisbemonstering	2021-05-31	9
GGD Test Twente - Thuisbemonstering	2021-06-07	18
GGD Test Twente - Thuisbemonstering	2021-06-14	9
GGD Test Twente - Thuisbemonstering	2021-06-21	7
GGD Test Twente - Thuisbemonstering	2021-06-28	8
GGD Test Twente - Thuisbemonstering	2021-07-05	24
GGD Test Twente - Thuisbemonstering	2021-07-12	25
GGD Test Twente - Thuisbemonstering	2021-07-19	17
GGD Test Twente - Thuisbemonstering	2021-07-26	23
PRIO Test D Almelo - Plesmanweg 9	2020-06-01	0
PRIO Test D Almelo - Plesmanweg 9	2020-06-08	0
PRIO Test D Almelo - Plesmanweg 9	2020-06-15	0
PRIO Test D Almelo - Plesmanweg 9	2020-06-22	0
PRIO Test D Almelo - Plesmanweg 9	2020-06-29	0
PRIO Test D Almelo - Plesmanweg 9	2020-07-06	0
PRIO Test D Almelo - Plesmanweg 9	2020-07-13	0
PRIO Test D Almelo - Plesmanweg 9	2020-07-20	0
PRIO Test D Almelo - Plesmanweg 9	2020-07-27	0
PRIO Test D Almelo - Plesmanweg 9	2020-08-03	0
PRIO Test D Almelo - Plesmanweg 9	2020-08-10	0
PRIO Test D Almelo - Plesmanweg 9	2020-08-17	0
PRIO Test D Almelo - Plesmanweg 9	2020-08-24	0
PRIO Test D Almelo - Plesmanweg 9	2020-08-31	0
PRIO Test D Almelo - Plesmanweg 9	2020-09-07	0
PRIO Test D Almelo - Plesmanweg 9	2020-09-14	0
PRIO Test D Almelo - Plesmanweg 9	2020-09-21	0
PRIO Test D Almelo - Plesmanweg 9	2020-09-28	0
PRIO Test D Almelo - Plesmanweg 9	2020-10-05	0
PRIO Test D Almelo - Plesmanweg 9	2020-10-12	0
PRIO Test D Almelo - Plesmanweg 9	2020-10-19	0
PRIO Test D Almelo - Plesmanweg 9	2020-10-26	0
PRIO Test D Almelo - Plesmanweg 9	2020-11-02	0
PRIO Test D Almelo - Plesmanweg 9	2020-11-09	0
PRIO Test D Almelo - Plesmanweg 9	2020-11-16	0
PRIO Test D Almelo - Plesmanweg 9	2020-11-23	0
PRIO Test D Almelo - Plesmanweg 9	2020-11-30	0
PRIO Test D Almelo - Plesmanweg 9	2020-12-07	0
PRIO Test D Almelo - Plesmanweg 9	2020-12-14	0
PRIO Test D Almelo - Plesmanweg 9	2020-12-21	0
PRIO Test D Almelo - Plesmanweg 9	2020-12-28	0
PRIO Test D Almelo - Plesmanweg 9	2021-01-04	0

10 SARS-COV-2 TESTEN AFGENOMEN DOOR DE GGD TWENTE VANAF 7 JUNI 2021

Tabel 22: Aantal testen afgenomen op de GGD testlocaties per week van de afspraak.
(continued)

Afamelocatie	Week van afname	Aantal getest
PRIO Test D Almelo - Plesmanweg 9	2021-01-11	0
PRIO Test D Almelo - Plesmanweg 9	2021-01-18	0
PRIO Test D Almelo - Plesmanweg 9	2021-01-25	0
PRIO Test D Almelo - Plesmanweg 9	2021-02-01	0
PRIO Test D Almelo - Plesmanweg 9	2021-02-08	0
PRIO Test D Almelo - Plesmanweg 9	2021-02-15	0
PRIO Test D Almelo - Plesmanweg 9	2021-02-22	0
PRIO Test D Almelo - Plesmanweg 9	2021-03-01	0
PRIO Test D Almelo - Plesmanweg 9	2021-03-08	0
PRIO Test D Almelo - Plesmanweg 9	2021-03-15	0
PRIO Test D Almelo - Plesmanweg 9	2021-03-22	0
PRIO Test D Almelo - Plesmanweg 9	2021-03-29	0
PRIO Test D Almelo - Plesmanweg 9	2021-04-05	0
PRIO Test D Almelo - Plesmanweg 9	2021-04-12	0
PRIO Test D Almelo - Plesmanweg 9	2021-04-19	0
PRIO Test D Almelo - Plesmanweg 9	2021-04-26	0
PRIO Test D Almelo - Plesmanweg 9	2021-05-03	0
PRIO Test D Almelo - Plesmanweg 9	2021-05-10	0
PRIO Test D Almelo - Plesmanweg 9	2021-05-17	0
PRIO Test D Almelo - Plesmanweg 9	2021-05-24	0
PRIO Test D Almelo - Plesmanweg 9	2021-05-31	0
PRIO Test D Almelo - Plesmanweg 9	2021-06-07	0
PRIO Test D Almelo - Plesmanweg 9	2021-06-14	0
PRIO Test D Almelo - Plesmanweg 9	2021-06-21	22
PRIO Test D Almelo - Plesmanweg 9	2021-06-28	68
PRIO Test D Almelo - Plesmanweg 9	2021-07-05	125
PRIO Test D Almelo - Plesmanweg 9	2021-07-12	163
PRIO Test D Almelo - Plesmanweg 9	2021-07-19	109
PRIO Test D Almelo - Plesmanweg 9	2021-07-26	71
Test D Almelo - Plesmanweg 9	2020-06-01	0
Test D Almelo - Plesmanweg 9	2020-06-08	0
Test D Almelo - Plesmanweg 9	2020-06-15	0
Test D Almelo - Plesmanweg 9	2020-06-22	0
Test D Almelo - Plesmanweg 9	2020-06-29	0
Test D Almelo - Plesmanweg 9	2020-07-06	0
Test D Almelo - Plesmanweg 9	2020-07-13	0
Test D Almelo - Plesmanweg 9	2020-07-20	0
Test D Almelo - Plesmanweg 9	2020-07-27	0
Test D Almelo - Plesmanweg 9	2020-08-03	0
Test D Almelo - Plesmanweg 9	2020-08-10	0
Test D Almelo - Plesmanweg 9	2020-08-17	0
Test D Almelo - Plesmanweg 9	2020-08-24	0
Test D Almelo - Plesmanweg 9	2020-08-31	0
Test D Almelo - Plesmanweg 9	2020-09-07	0
Test D Almelo - Plesmanweg 9	2020-09-14	0

10 SARS-COV-2 TESTEN AFGENOMEN DOOR DE GGD TWENTE VANAF 7 JUNI 2021

Tabel 22: Aantal testen afgenomen op de GGD testlocaties per week van de afspraak.
(continued)

Afamelocatie	Week van afname	Aantal getest
Test D Almelo - Plesmanweg 9	2020-09-21	0
Test D Almelo - Plesmanweg 9	2020-09-28	0
Test D Almelo - Plesmanweg 9	2020-10-05	0
Test D Almelo - Plesmanweg 9	2020-10-12	0
Test D Almelo - Plesmanweg 9	2020-10-19	0
Test D Almelo - Plesmanweg 9	2020-10-26	0
Test D Almelo - Plesmanweg 9	2020-11-02	0
Test D Almelo - Plesmanweg 9	2020-11-09	0
Test D Almelo - Plesmanweg 9	2020-11-16	0
Test D Almelo - Plesmanweg 9	2020-11-23	0
Test D Almelo - Plesmanweg 9	2020-11-30	0
Test D Almelo - Plesmanweg 9	2020-12-07	0
Test D Almelo - Plesmanweg 9	2020-12-14	0
Test D Almelo - Plesmanweg 9	2020-12-21	0
Test D Almelo - Plesmanweg 9	2020-12-28	0
Test D Almelo - Plesmanweg 9	2021-01-04	0
Test D Almelo - Plesmanweg 9	2021-01-11	0
Test D Almelo - Plesmanweg 9	2021-01-18	0
Test D Almelo - Plesmanweg 9	2021-01-25	0
Test D Almelo - Plesmanweg 9	2021-02-01	0
Test D Almelo - Plesmanweg 9	2021-02-08	0
Test D Almelo - Plesmanweg 9	2021-02-15	0
Test D Almelo - Plesmanweg 9	2021-02-22	0
Test D Almelo - Plesmanweg 9	2021-03-01	0
Test D Almelo - Plesmanweg 9	2021-03-08	0
Test D Almelo - Plesmanweg 9	2021-03-15	0
Test D Almelo - Plesmanweg 9	2021-03-22	0
Test D Almelo - Plesmanweg 9	2021-03-29	0
Test D Almelo - Plesmanweg 9	2021-04-05	0
Test D Almelo - Plesmanweg 9	2021-04-12	0
Test D Almelo - Plesmanweg 9	2021-04-19	0
Test D Almelo - Plesmanweg 9	2021-04-26	0
Test D Almelo - Plesmanweg 9	2021-05-03	0
Test D Almelo - Plesmanweg 9	2021-05-10	0
Test D Almelo - Plesmanweg 9	2021-05-17	0
Test D Almelo - Plesmanweg 9	2021-05-24	0
Test D Almelo - Plesmanweg 9	2021-05-31	0
Test D Almelo - Plesmanweg 9	2021-06-07	0
Test D Almelo - Plesmanweg 9	2021-06-14	0
Test D Almelo - Plesmanweg 9	2021-06-21	180
Test D Almelo - Plesmanweg 9	2021-06-28	591
Test D Almelo - Plesmanweg 9	2021-07-05	1678
Test D Almelo - Plesmanweg 9	2021-07-12	1974
Test D Almelo - Plesmanweg 9	2021-07-19	1183
Test D Almelo - Plesmanweg 9	2021-07-26	840

Tabel 22: Aantal testen afgenomen op de GGD testlocaties per week van de afspraak.
(continued)

Afamelocatie	Week van afname	Aantal getest
Test Kind D Almelo - Plesmanweg 9	2020-06-01	0
Test Kind D Almelo - Plesmanweg 9	2020-06-08	0
Test Kind D Almelo - Plesmanweg 9	2020-06-15	0
Test Kind D Almelo - Plesmanweg 9	2020-06-22	0
Test Kind D Almelo - Plesmanweg 9	2020-06-29	0
Test Kind D Almelo - Plesmanweg 9	2020-07-06	0
Test Kind D Almelo - Plesmanweg 9	2020-07-13	0
Test Kind D Almelo - Plesmanweg 9	2020-07-20	0
Test Kind D Almelo - Plesmanweg 9	2020-07-27	0
Test Kind D Almelo - Plesmanweg 9	2020-08-03	0
Test Kind D Almelo - Plesmanweg 9	2020-08-10	0
Test Kind D Almelo - Plesmanweg 9	2020-08-17	0
Test Kind D Almelo - Plesmanweg 9	2020-08-24	0
Test Kind D Almelo - Plesmanweg 9	2020-08-31	0
Test Kind D Almelo - Plesmanweg 9	2020-09-07	0
Test Kind D Almelo - Plesmanweg 9	2020-09-14	0
Test Kind D Almelo - Plesmanweg 9	2020-09-21	0
Test Kind D Almelo - Plesmanweg 9	2020-09-28	0
Test Kind D Almelo - Plesmanweg 9	2020-10-05	0
Test Kind D Almelo - Plesmanweg 9	2020-10-12	0
Test Kind D Almelo - Plesmanweg 9	2020-10-19	0
Test Kind D Almelo - Plesmanweg 9	2020-10-26	0
Test Kind D Almelo - Plesmanweg 9	2020-11-02	0
Test Kind D Almelo - Plesmanweg 9	2020-11-09	0
Test Kind D Almelo - Plesmanweg 9	2020-11-16	0
Test Kind D Almelo - Plesmanweg 9	2020-11-23	0
Test Kind D Almelo - Plesmanweg 9	2020-11-30	0
Test Kind D Almelo - Plesmanweg 9	2020-12-07	0
Test Kind D Almelo - Plesmanweg 9	2020-12-14	0
Test Kind D Almelo - Plesmanweg 9	2020-12-21	0
Test Kind D Almelo - Plesmanweg 9	2020-12-28	0
Test Kind D Almelo - Plesmanweg 9	2021-01-04	0
Test Kind D Almelo - Plesmanweg 9	2021-01-11	0
Test Kind D Almelo - Plesmanweg 9	2021-01-18	0
Test Kind D Almelo - Plesmanweg 9	2021-01-25	0
Test Kind D Almelo - Plesmanweg 9	2021-02-01	0
Test Kind D Almelo - Plesmanweg 9	2021-02-08	0
Test Kind D Almelo - Plesmanweg 9	2021-02-15	0
Test Kind D Almelo - Plesmanweg 9	2021-02-22	0
Test Kind D Almelo - Plesmanweg 9	2021-03-01	0
Test Kind D Almelo - Plesmanweg 9	2021-03-08	0
Test Kind D Almelo - Plesmanweg 9	2021-03-15	0
Test Kind D Almelo - Plesmanweg 9	2021-03-22	0
Test Kind D Almelo - Plesmanweg 9	2021-03-29	0
Test Kind D Almelo - Plesmanweg 9	2021-04-05	0

10 SARS-COV-2 TESTEN AFGENOMEN DOOR DE GGD TWENTE VANAF 7 JUNI 2021

Tabel 22: Aantal testen afgenomen op de GGD testlocaties per week van de afspraak.
(continued)

Afamelocatie	Week van afname	Aantal getest
Test Kind D Almelo - Plesmanweg 9	2021-04-12	0
Test Kind D Almelo - Plesmanweg 9	2021-04-19	0
Test Kind D Almelo - Plesmanweg 9	2021-04-26	0
Test Kind D Almelo - Plesmanweg 9	2021-05-03	0
Test Kind D Almelo - Plesmanweg 9	2021-05-10	0
Test Kind D Almelo - Plesmanweg 9	2021-05-17	0
Test Kind D Almelo - Plesmanweg 9	2021-05-24	0
Test Kind D Almelo - Plesmanweg 9	2021-05-31	0
Test Kind D Almelo - Plesmanweg 9	2021-06-07	0
Test Kind D Almelo - Plesmanweg 9	2021-06-14	0
Test Kind D Almelo - Plesmanweg 9	2021-06-21	43
Test Kind D Almelo - Plesmanweg 9	2021-06-28	74
Test Kind D Almelo - Plesmanweg 9	2021-07-05	151
Test Kind D Almelo - Plesmanweg 9	2021-07-12	211
Test Kind D Almelo - Plesmanweg 9	2021-07-19	169
Test Kind D Almelo - Plesmanweg 9	2021-07-26	83
GGD Test Hengelo - Wegtersweg 38a	2020-06-01	0
GGD Test Hengelo - Wegtersweg 38a	2020-06-08	0
GGD Test Hengelo - Wegtersweg 38a	2020-06-15	0
GGD Test Hengelo - Wegtersweg 38a	2020-06-22	0
GGD Test Hengelo - Wegtersweg 38a	2020-06-29	0
GGD Test Hengelo - Wegtersweg 38a	2020-07-06	0
GGD Test Hengelo - Wegtersweg 38a	2020-07-13	0
GGD Test Hengelo - Wegtersweg 38a	2020-07-20	0
GGD Test Hengelo - Wegtersweg 38a	2020-07-27	0
GGD Test Hengelo - Wegtersweg 38a	2020-08-03	0
GGD Test Hengelo - Wegtersweg 38a	2020-08-10	0
GGD Test Hengelo - Wegtersweg 38a	2020-08-17	0
GGD Test Hengelo - Wegtersweg 38a	2020-08-24	0
GGD Test Hengelo - Wegtersweg 38a	2020-08-31	0
GGD Test Hengelo - Wegtersweg 38a	2020-09-07	0
GGD Test Hengelo - Wegtersweg 38a	2020-09-14	0
GGD Test Hengelo - Wegtersweg 38a	2020-09-21	0
GGD Test Hengelo - Wegtersweg 38a	2020-09-28	0
GGD Test Hengelo - Wegtersweg 38a	2020-10-05	0
GGD Test Hengelo - Wegtersweg 38a	2020-10-12	0
GGD Test Hengelo - Wegtersweg 38a	2020-10-19	0
GGD Test Hengelo - Wegtersweg 38a	2020-10-26	0
GGD Test Hengelo - Wegtersweg 38a	2020-11-02	0
GGD Test Hengelo - Wegtersweg 38a	2020-11-09	0
GGD Test Hengelo - Wegtersweg 38a	2020-11-16	0
GGD Test Hengelo - Wegtersweg 38a	2020-11-23	0
GGD Test Hengelo - Wegtersweg 38a	2020-11-30	0
GGD Test Hengelo - Wegtersweg 38a	2020-12-07	0
GGD Test Hengelo - Wegtersweg 38a	2020-12-14	0

Tabel 22: Aantal testen afgenomen op de GGD testlocaties per week van de afspraak.
(continued)

Afamelocatie	Week van afname	Aantal getest
GGD Test Hengelo - Wegtersweg 38a	2020-12-21	0
GGD Test Hengelo - Wegtersweg 38a	2020-12-28	0
GGD Test Hengelo - Wegtersweg 38a	2021-01-04	0
GGD Test Hengelo - Wegtersweg 38a	2021-01-11	0
GGD Test Hengelo - Wegtersweg 38a	2021-01-18	0
GGD Test Hengelo - Wegtersweg 38a	2021-01-25	0
GGD Test Hengelo - Wegtersweg 38a	2021-02-01	0
GGD Test Hengelo - Wegtersweg 38a	2021-02-08	0
GGD Test Hengelo - Wegtersweg 38a	2021-02-15	0
GGD Test Hengelo - Wegtersweg 38a	2021-02-22	0
GGD Test Hengelo - Wegtersweg 38a	2021-03-01	0
GGD Test Hengelo - Wegtersweg 38a	2021-03-08	0
GGD Test Hengelo - Wegtersweg 38a	2021-03-15	0
GGD Test Hengelo - Wegtersweg 38a	2021-03-22	0
GGD Test Hengelo - Wegtersweg 38a	2021-03-29	0
GGD Test Hengelo - Wegtersweg 38a	2021-04-05	0
GGD Test Hengelo - Wegtersweg 38a	2021-04-12	0
GGD Test Hengelo - Wegtersweg 38a	2021-04-19	0
GGD Test Hengelo - Wegtersweg 38a	2021-04-26	0
GGD Test Hengelo - Wegtersweg 38a	2021-05-03	0
GGD Test Hengelo - Wegtersweg 38a	2021-05-10	0
GGD Test Hengelo - Wegtersweg 38a	2021-05-17	0
GGD Test Hengelo - Wegtersweg 38a	2021-05-24	0
GGD Test Hengelo - Wegtersweg 38a	2021-05-31	0
GGD Test Hengelo - Wegtersweg 38a	2021-06-07	0
GGD Test Hengelo - Wegtersweg 38a	2021-06-14	0
GGD Test Hengelo - Wegtersweg 38a	2021-06-21	0
GGD Test Hengelo - Wegtersweg 38a	2021-06-28	0
GGD Test Hengelo - Wegtersweg 38a	2021-07-05	6
GGD Test Hengelo - Wegtersweg 38a	2021-07-12	0
GGD Test Hengelo - Wegtersweg 38a	2021-07-19	0
GGD Test Hengelo - Wegtersweg 38a	2021-07-26	0

11 Vergelijking met landelijke situatie

Tabel 23: Aantal meldingen van de afgelopen en vorige week.

GGD	Aantal meldingen afgelopen week	Aantal meldingen per 100000 afgelopen week	Aantal meldingen vorige week	Aantal meldingen per 100000 vorige week
Nederland-totaal	18722	107.6	29039	166.8
GGD Amsterdam	1748	163.3	2515	234.9
GGD Rotterdam-Rijnmond	1863	140.8	2843	214.8
GGD Flevoland	579	136.9	730	172.6
GGD Haaglanden	1411	126.3	2099	187.9
GGD Zuid-Limburg	742	124.2	1225	205.1
GGD Kennemerland	635	115.5	977	177.7
GGD Twente	704	111.6	1054	167.0
GGD Hart voor Brabant	1196	111.4	1997	186.0
GGD Brabant-Zuidoost	840	107.6	1400	179.3
Dienst Gezondheid & Jeugd ZHZ	490	106.7	539	117.3
GGD Limburg-Noord	551	106.0	954	183.5
GGD Hollands-Midden	854	105.6	1216	150.3
GGD Zaanstreek/Waterland	353	104.1	524	154.5
GGD Zeeland	383	99.9	402	104.8
GGD Hollands-Noorden	647	97.6	1054	159.0
GGD West-Brabant	679	95.8	1274	179.7
GGD Gooi en Vechtstreek	246	95.7	481	187.1
GGD IJsselland	489	92.0	618	116.3
GGD Gelderland-Zuid	510	90.8	830	147.8
GGD Noord- en Oost-Gelderland	739	89.3	1178	142.3
GGD Fryslân	578	88.9	814	125.2
GGD Regio Utrecht	1134	83.7	2003	147.8
Veiligheids- en Gezondheidsregio Gelderland-Midden	581	83.4	1145	164.4
GGD Groningen	464	79.2	743	126.8
GGD Drenthe	306	62.0	424	85.9

11 VERGELIJKING MET LANDELIJKE SITUATIE

Tabel 24: Leeftijdverdeling van de GGD t.o.v. leeftijdsverdeling Nederland over de afgelopen week.

Leeftijdsgroep	Totaal gemeld GGD	% GGD	Totaal gemeld Nederland	% Nederland
Totaal gemeld	672		19070	
0-4	11	1.6	298	1.6
5-9	26	3.9	725	3.8
10-14	54	8.0	1374	7.2
15-19	131	19.5	2933	15.4
20-24	114	17.0	2837	14.9
25-29	55	8.2	2184	11.5
30-34	45	6.7	1809	9.5
35-39	50	7.4	1338	7.0
40-44	44	6.5	1053	5.5
45-49	28	4.2	1038	5.4
50-54	28	4.2	998	5.2
55-59	16	2.4	666	3.5
60-64	20	3.0	633	3.3
65-69	14	2.1	352	1.8
70-74	11	1.6	256	1.3
75-79	8	1.2	195	1.0
80-84	6	0.9	156	0.8
85-89	8	1.2	134	0.7
90-94	2	0.3	65	0.3
95+	1	0.1	26	0.1
Niet vermeld	0	0.0	0	0.0

11 VERGELIJKING MET LANDELIJKE SITUATIE

Tabel 25: Top 10 settings¹ van de GGD t.o.v. de settings-aantallen in Nederland over de afgelopen week.

Setting	Aantal Nederland	% Nederland	Aantal GGD	% GGD
Thuisituatie (huisgenoten incl. niet samenwonende- partner)	3433	55.5	149	51.7
Medereiziger / reis / vakantie	698	11.3	60	20.8
Bezoek in de thuisituatie (van of bij familie, vrienden, enz.)	1070	17.3	52	18.1
Feest (feest, verjaardag, borrel, bruiloft, enz.)	268	4.3	20	6.9
Werksituatie	515	8.3	12	4.2
Horeca	207	3.3	11	3.8
Vlucht	83	1.3	8	2.8
Overig	381	6.2	6	2.1
Verpleeghuis of woonzorgcentrum voor ouderen	169	2.7	4	1.4
School en kinderopvang	113	1.8	2	0.7
2e lijn gezondheidszorg / ziekenhuis	28	0.5	2	0.7
Overige gezondheidszorg	48	0.8	2	0.7

¹ Alleen settings waarvan er minstens 1 aantal bekend is, worden gepresenteerd.